

AKHİSAR TİCARET BORSASI

BRİFİNG RAPORU

2017 YILI

HAZIRLAYAN:Kalite ve Akreditasyon Birimi

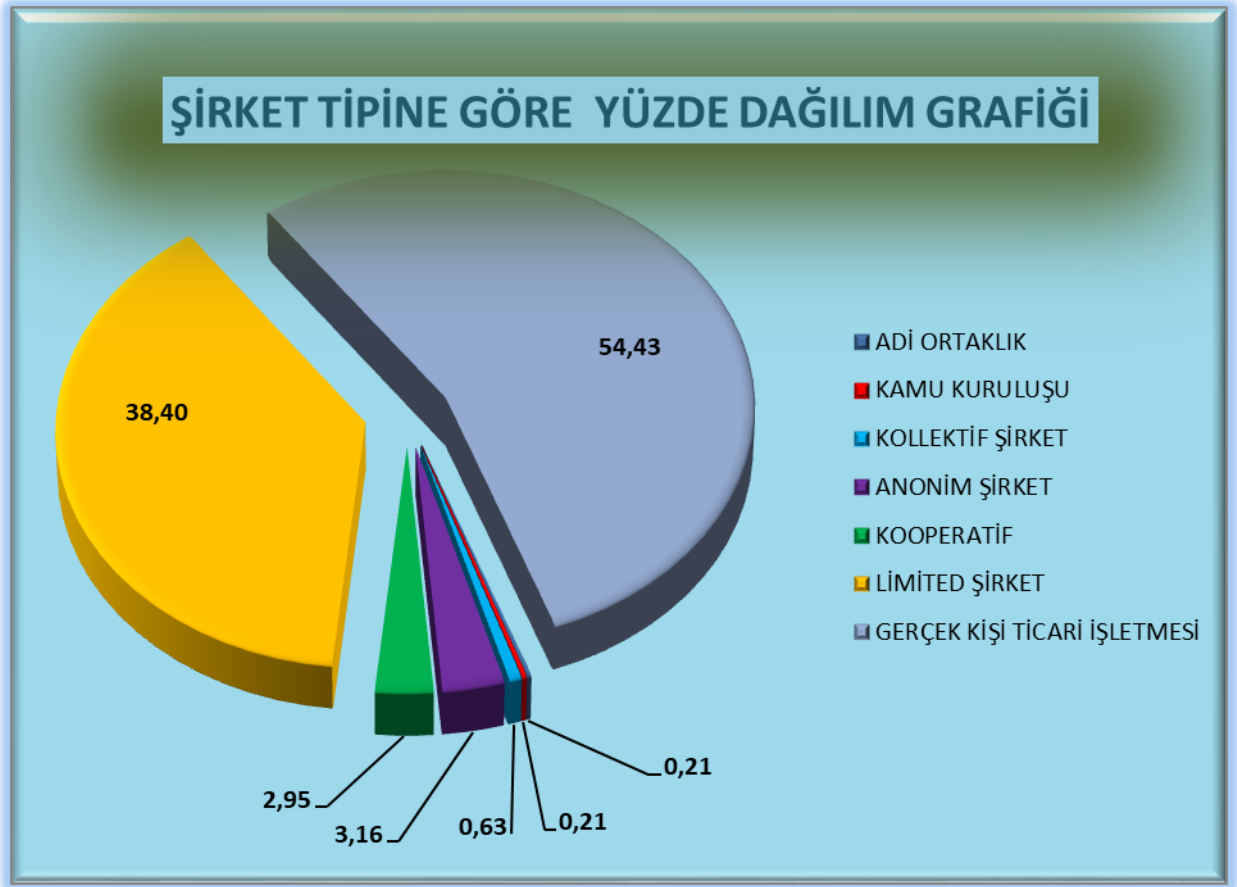
2017

AKHİSAR TİCARET BORSASI'nın 2017 yılında toplam 474 üyesi bulunmaktadır. Bunların NACE Faaliyet kodlarına göre dağılımları aşağıdaki tablodaki gibidir.

NACE KODU FAALİYET KODU İSMİ	NACE KODU	ÜYE SAYISI	DAĞILIM(%)
Zeytin (işlenmiş) toptan ticareti	46.31.05	302	65,4
Zeytinyağı imalatı (saf, sızma, rafine)	10.41.07	44	9,5
Tahıl toptan ticareti (buğday, arpa, çavdar, yulaf, mısır, çeltik vb.)	46.21.02	28	6,1
Hayvan veya bitkisel kaynaklı yenilebilir sıvı ve katı yağların toptan ticareti (tereyağ hariç)	46.33.03	16	3,5
Belirli bir mala tahsis edilmiş mağazalarda et perakende ticareti (sakatatlar, av ve kümes hayvanı etleri ile kasaplar dahil)	47.22.01	14	3,0
Canlı hayvanların toptan ticareti (celepchilik) (kümes hayvanları hariç)	46.23.01	12	2,6
Ham deri, post ve kürklü deri toptan ticareti	46.24.01	9	1,9
Tuzlu su, sirke, sirkeli su, yağ veya diğer koruyucu çözeltilerle korunarak saklanan sebze ve meyvelerin imalatı (turşu, salamura yaprak, sofralık zeytin vb. dahil)	10.39.04	7	1,5
Pamuk toptan ticareti	46.21.06	5	1,1
Dondurulmuş veya kurutulmuş meyve ve sebzelerin imalatı (kuru kayısı, kuru üzüm, kuru banya, kuru biber vb.)	10.39.05	4	0,9
Süt ürünleri toptan ticareti (işlenmiş süt, süt tozu, yoğurt, peynir, kaymak, tereyağ vb.)	46.33.01	4	0,9
Koyun ve keçi (davar) yetiştiriciliği (işlenmemiş süt, kıl, tiftik, yapağı, yün vb. üretimi dahil)	01.45.01	2	0,4
Kuru bakliyat ürünleri toptan ticareti (fasulye, mercimek, nohut, vb.)	46.31.08	3	0,6
Belirli bir mala tahsis edilmiş mağazalarda hububat, un ve zahire ürünleri perakende ticareti (bulgur, pirinç, mısır, vb.)	47.29.06	3	0,6
Kümes hayvanlarının yetiştirilmesi (tavuk, hindi, ördek, kaz ve beç tavuğu vb.)	01.47.01	3	0,6
Susamın işlenmesi ve tahin imalatı	10.39.07	2	0,4
Tahılların öğütülmesi ve un imalatı (mısır unu, kepek, razmol dahil, pirinç unu hariç)	10.61.02	2	0,4
Kuru üzüm toptan ticareti	46.31.10	2	0,4
Sütü sağılan büyük baş hayvan yetiştiriciliği (sütü için inek ve manda yetiştiriciliği)	01.41.31	1	0,2
Kümes hayvanlarından yumurta üretilmesi	01.47.03	2	0,4
Meyve veya sebze gıda ürünlerinin imalatı	10.39.03		0,0
Yün ve tiftik toptan ticareti	46.21.07	1	0,2
Diğer işlenmiş veya korunmuş sebze ve meyve toptan ticareti (reçel, pekmez, pestil, salamura veya turşusu yapılmış olanlar dahil) (fındık, incir, üzüm, narenciye, zeytin, kültür mantarı ve kuruyemiş hariç)	46.31.90		0,0
Yumurta ve yumurta ürünleri toptan ticareti	46.33.02	1	0,2
Un, nişasta, makama, şehriye vb. ürünler ile hazır gıdaların (et/sebze suları, hazır çorbalar vb.) toptan ticareti (ekmek mayası, kuru maya vb. dahil)	46.38.04	1	0,2
İşlenmemiş ağaç (tomruk-ham haldeki) toptan ticareti (orman ağaçları, endüstriyel odunlar vb.)	46.73.12	2	0,4
Tahılların ve tohumların toptan ticareti (buğday, arpa, yulaf vb.)	46.21.01	1	0,2
Belirli bir mala tahsis edilmiş mağazalarda süt ve süt ürünleri perakende ticareti	47.29.01	1	0,2
Belirli bir mala tahsis edilmiş mağazalarda canlı büyükbaş ve küçükbaş hayvanların perakende ticareti (ev hayvanları hariç)	47.78.28	1	0,2
Tezgahlar ve pazar yerleri vasıtasıyla sebze ve meyve (taze veya işlenmiş) perakende ticareti (zeytin dahil, seyyar satıcılar hariç)	47.81.02	1	0,2
TOPLAM		474	

ŞİRKET TİPLERİNE GÖRE ÜYE SAYILARI VE DAĞILIMI

ŞİRKET TİPİ	ÜYE SAYISI
ADİ ORTAKLIK	1
KAMU KURULUŞU	1
KOLLEKTİF ŞİRKET	3
ANONİM ŞİRKET	15
KOOPERATİF	14
LİMİTED ŞİRKET	182
GERÇEK KİŞİ TİCARİ İŞLETMESİ	258
TOPLAM	474



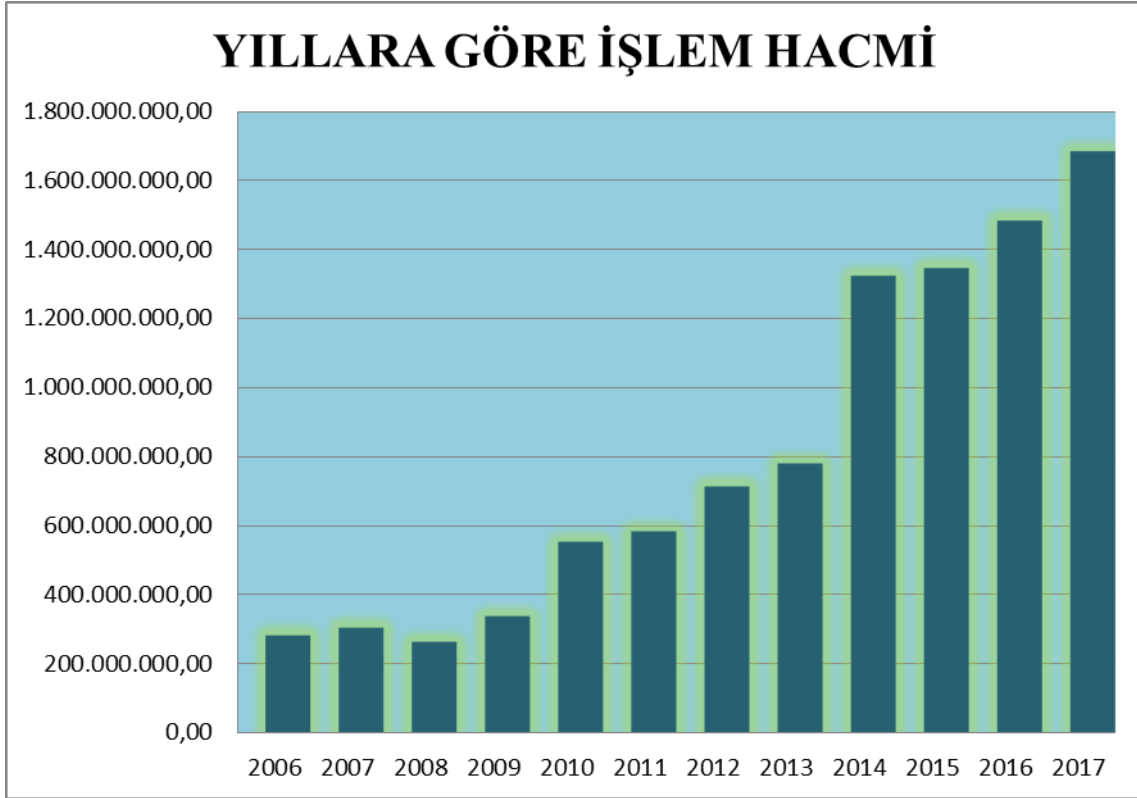
ÜYE DERECELERİNE GÖRE ÜYE SAYISI VE DAĞILIMLARI

DERECE	ÜYE SAYISI
FEVKALADE	201
1. DERECE	216
2. DERECE	26
3. DERECE	17
4. DERECE	14
TOPLAM	474



YILLARA GÖRE İŞLEM HACMİ DEĞİŞİMİ

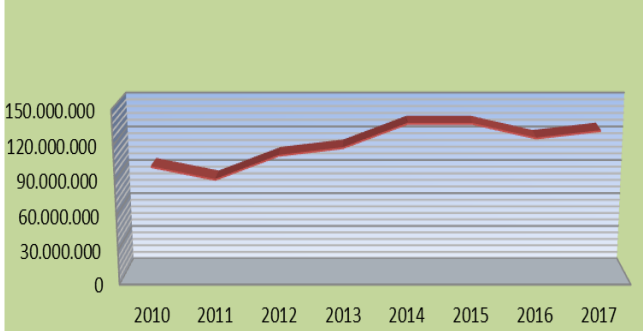
YILLARA GÖRE İŞLEM HACMİ TABLOSU		
YIL	İŞLEM HACMİ	% DEĞİŞİM
2006	279.697.400	
2007	302.542.450	7,6
2008	263.628.336	-14,8
2009	336.484.782	21,7
2010	553.850.302	39,2
2011	583.003.645	5,0
2012	711.415.583	18,1
2013	777.430.836	8,5
2014	1.320.112.038	41,1
2015	1.342.247.751	1,6
2016	1.481.972.940	9,4
2017	1.679.867.807	11,8



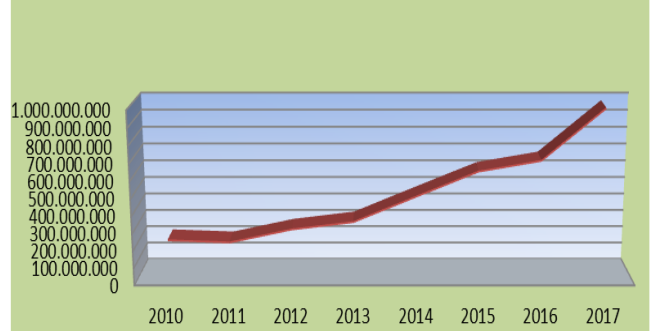
ÜRÜN BAZINDA YILLARA GÖRE İŞLEM HACMİ

ÜRÜNLER YILLAR	ZEYTİN		ZEYTİNYAĞI		YUMURTA		MISIR		BUĞDAY		AÇIÇEK YAĞI		BEYAZET		DOMATES	
	MİKTAR	TUTAR	MİKTAR	TUTAR	MİKTAR	TUTAR	MİKTAR	TUTAR	MİKTAR	TUTAR	MİKTAR	TUTAR	MİKTAR	TUTAR	MİKTAR	TUTAR
2010	96.504.499	218.969.172	13.066.698	57.097.554	593.085.953	76.430.630	76.177.773	35.831.828	9.129.446	4.445.321	2.219.214	1.989.768	27.595.360	62.968.225	50.790.677	10.339.581
2011	85.296.704	206.315.891	7.647.878	35.766.514	633.483.111	95.400.928	78.427.944	44.081.438	4.336.000	2.814.818	4.957.542	13.832.072	6.966.154	30.175.405	130.599.608	24.854.495
2012	106.135.810	282.605.419	11.070.292	49.352.814	656.454.757	113.345.562	104.754.781	61.108.955	14.135.194	8.787.845	8.371.402	25.418.905	4.407.418	23.097.219	112.684.216	20.385.029
2013	112.723.259	326.276.028	21.215.757	108.460.189	605.267.995	129.809.058	92.817.740	53.757.969	15.782.094	10.784.466	3.379.727	9.306.799	2.509.545	14.571.907	162.903.404	31.897.172
2014	133.437.485	473.841.389	25.607.490	183.203.108	569.580.568	144.808.483	58.209.410	38.712.661	22.123.951	15.651.871	5.881.568	17.142.741	17.559.173	107.284.679	202.813.498	52.304.339
2015	133.511.369	619.792.889	11.659.504	125.929.288	435.011.952	121.927.917	94.884.823	63.625.588	19.839.861	14.252.229	14.278.009	47.455.707	10.076.559	84.617.773	310.571.364	72.621.590
2016	120.943.898	681.764.643	8.770.774	96.409.414	311.371.503	90.793.409	77.515.660	52.575.025	37.315.557	29.473.524	11.752.535	43.430.122	27.851.397	220.224.714	304.912.572	73.081.746
2017	127.367.817	980.855.718	10.596.563	169.608.750	271.270.993	112.574.683	44.262.727	32.083.869	21.292.878	20.823.092	5.522.870	22.307.279	8.084.420	73.114.758	237.264.873	59.840.795

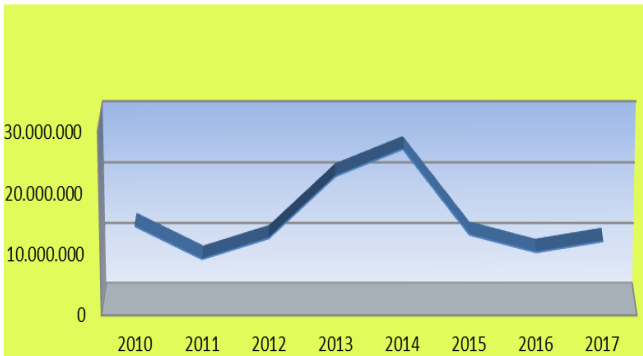
YILLARA GÖRE ZEYTİN ÜRETİM MİKTARI(KG)



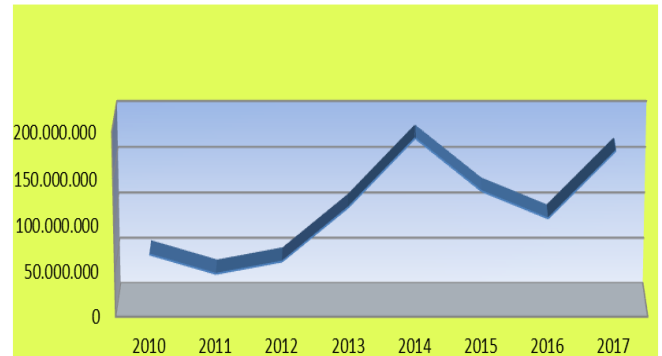
YILLARA GÖRE ZEYTİN İŞLEM HACMİ(TL)



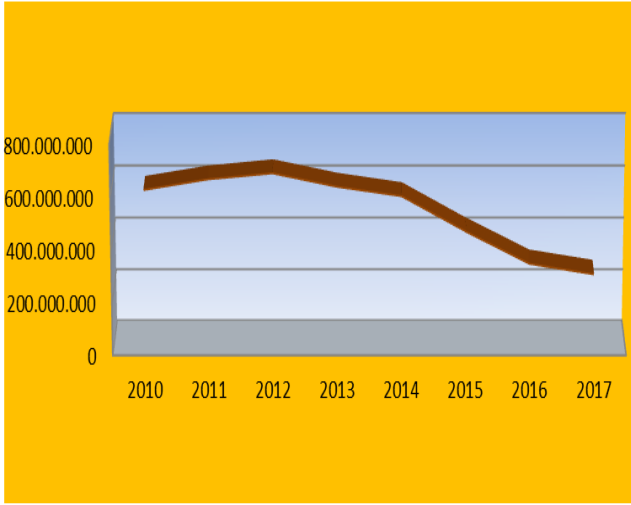
YILLARA GÖRE ZEYTİNYAĞI ÜRETİM MİKTARI (KG)



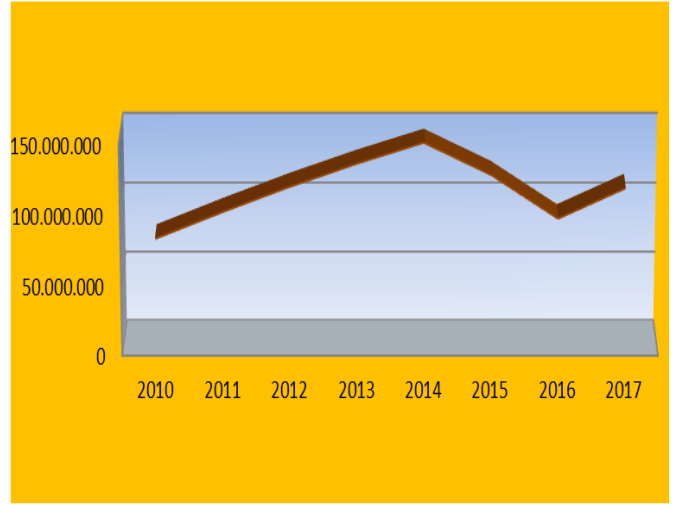
YILLARA GÖRE ZEYTİNYAĞI İŞLEM HACMİ(TL)



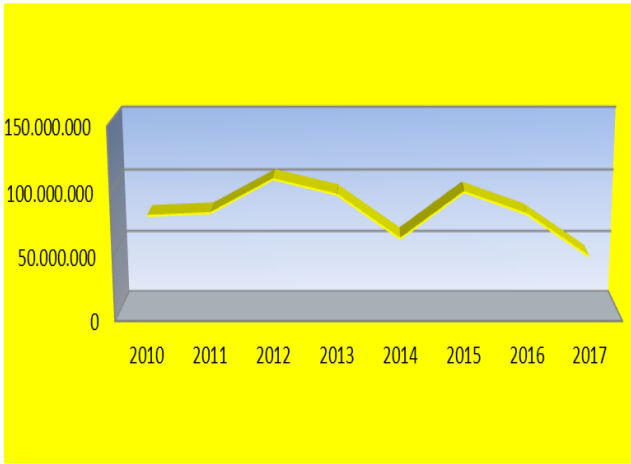
YILLARA GÖRE YUMURTA ÜRETİM MİKTARI(AD)



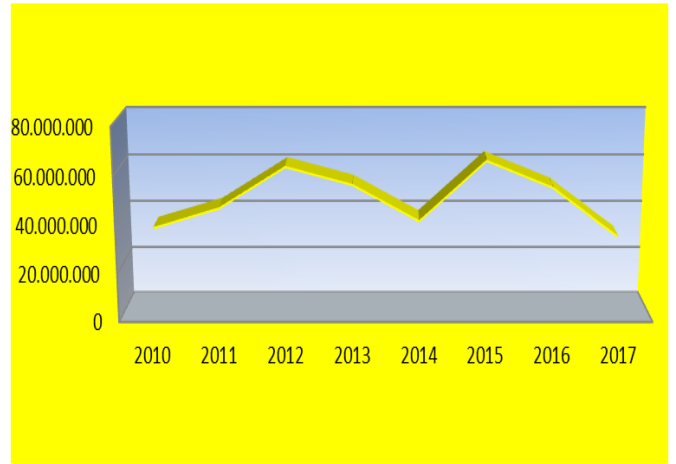
YILLARA GÖRE YUMURTA İŞLEM HACMİ(TL)



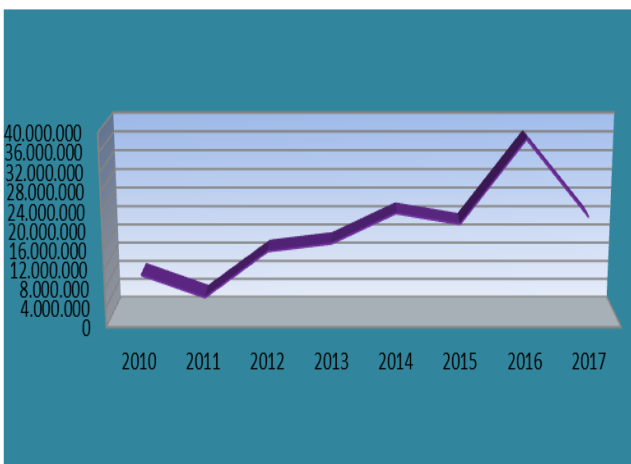
YILLARA GÖRE MISIR ÜRETİM MİKTARI(KG)



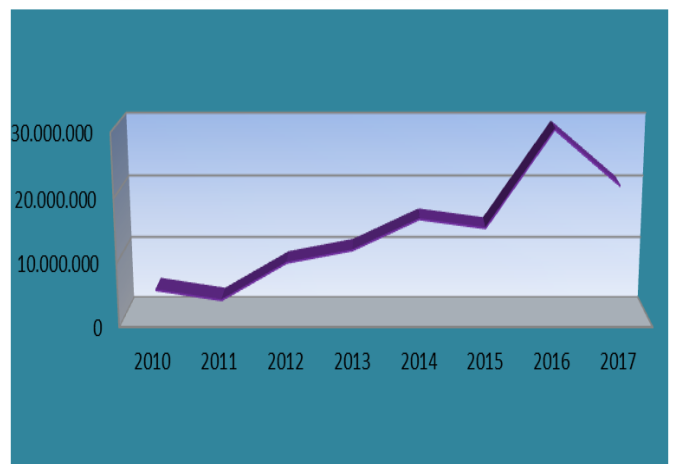
YILLARA GÖRE MISIR İŞLEM HACMİ(TL)



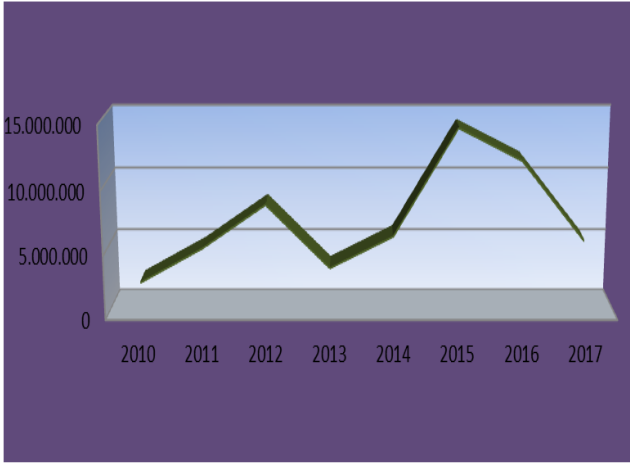
YILLARA GÖRE BUĞDAY ÜRETİM MİKTARI(KG)



YILLARA GÖRE BUĞDAY İŞLEM HACMİ(TL)



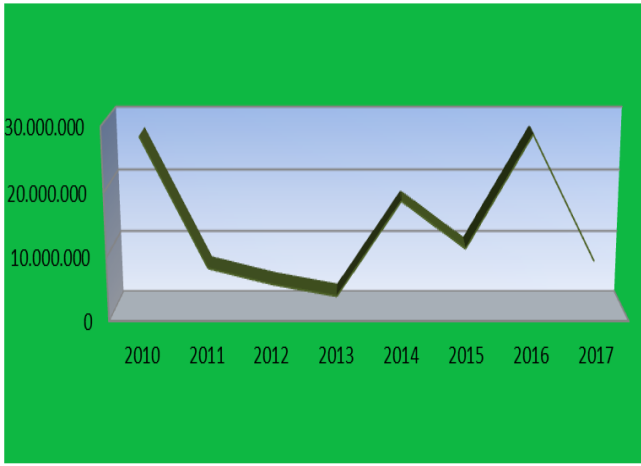
YILLARA GÖRE AYÇİÇEĞİ ÜRETİM MİKTARI(KG)



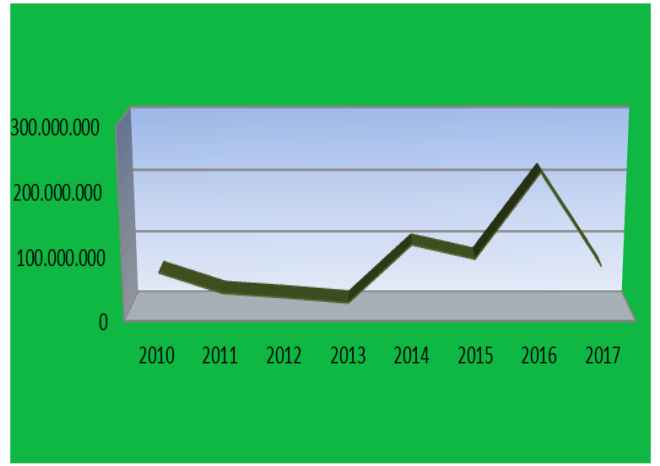
YILLARA GÖRE AYÇİÇEĞİ İŞLEM HACMİ(TL)



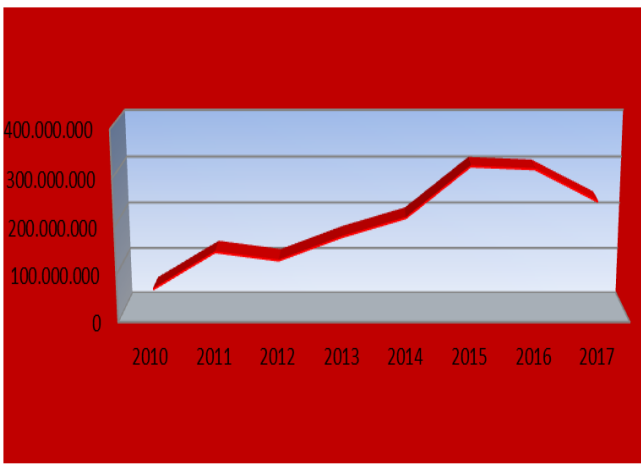
YILLARA GÖRE BEYAZ ET ÜRETİM MİKTARI(KG)



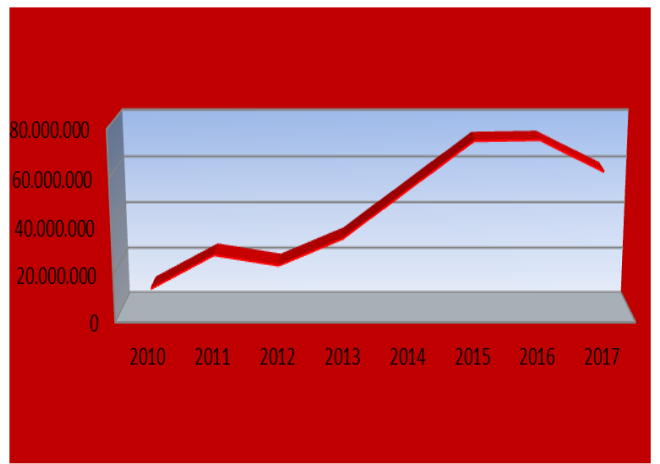
YILLARA GÖRE BEYAZ ET İŞLEM HACMİ(TL)



YILLARA GÖRE DOMATES ÜRETİM MİKTARI(KG)

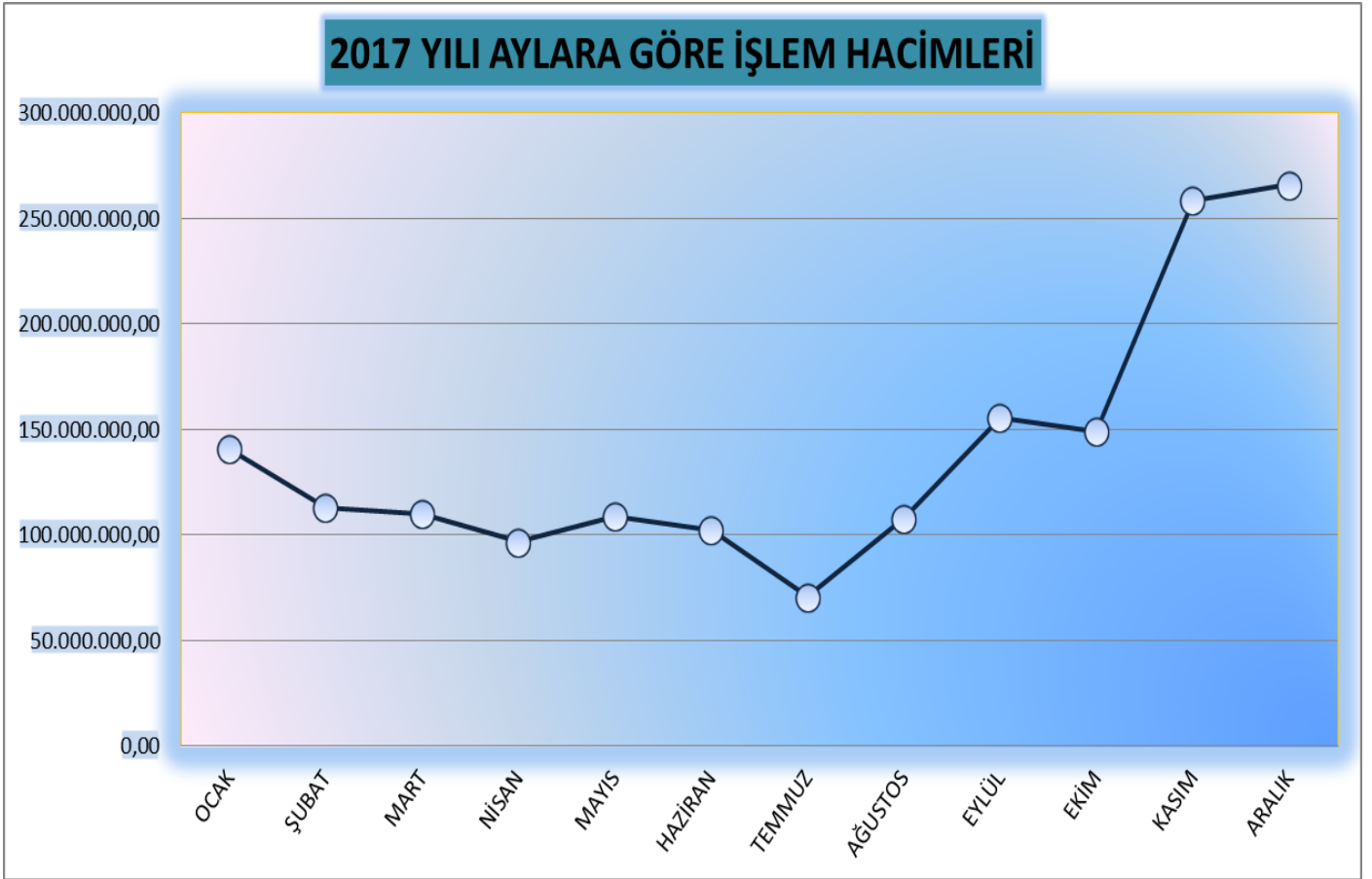


YILLARA GÖRE DOMATES İŞLEM HACMİ(TL)



2017 YILI AYLARA GÖRE İŞLEM HACMİ VE DEĞİŞİMİ

İŞLEM HACMİ	
OCAK	140.906.668,03
ŞUBAT	113.099.509,48
MART	109.984.164,53
NİSAN	96.672.100,80
MAYIS	109.021.893,78
HAZİRAN	102.353.669,34
TEMMUZ	70.648.665,80
AĞUSTOS	107.954.905,16
EYLÜL	155.690.826,99
EKİM	149.162.927,42
KASIM	258.558.343,10
ARALIK	265.807.212,22



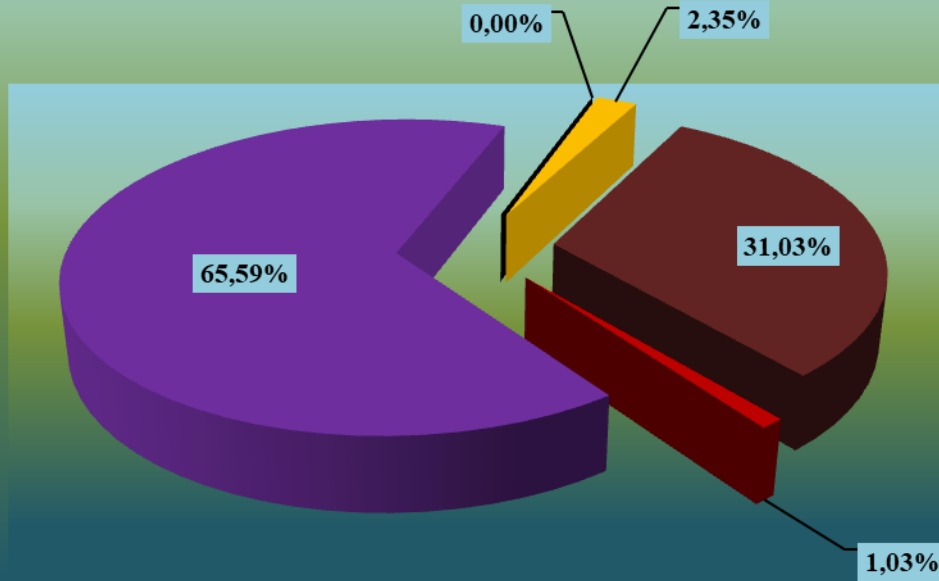
2017 YILI MEDYA VERİLERİ

2017 AYLIK YAYIN TİPLERİNE GÖRE DAĞILIM

AYLAR	DERGİ	GAZETE	RADYO	TV	SANAL	AYLIK TOPLAM
OCAK	2	22	0	0	0	24
ŞUBAT	1	6	0	0	0	7
MART		27	0	0	0	27
NİSAN	1	60	0	0	0	61
MAYIS		26	0	0	0	26
HAZİRAN		53	0	0	0	53
TEMMUZ		12	0	0	0	12
AĞUSTOS		36	0	3	0	39
EYLÜL	1	79	0	0	0	80
EKİM		31	0	0	0	31
KASIM		85	0	3	160	248
ARALIK	2	9	0	10	51	72
YILLIK TOPLAM	7	446	0	16	211	680

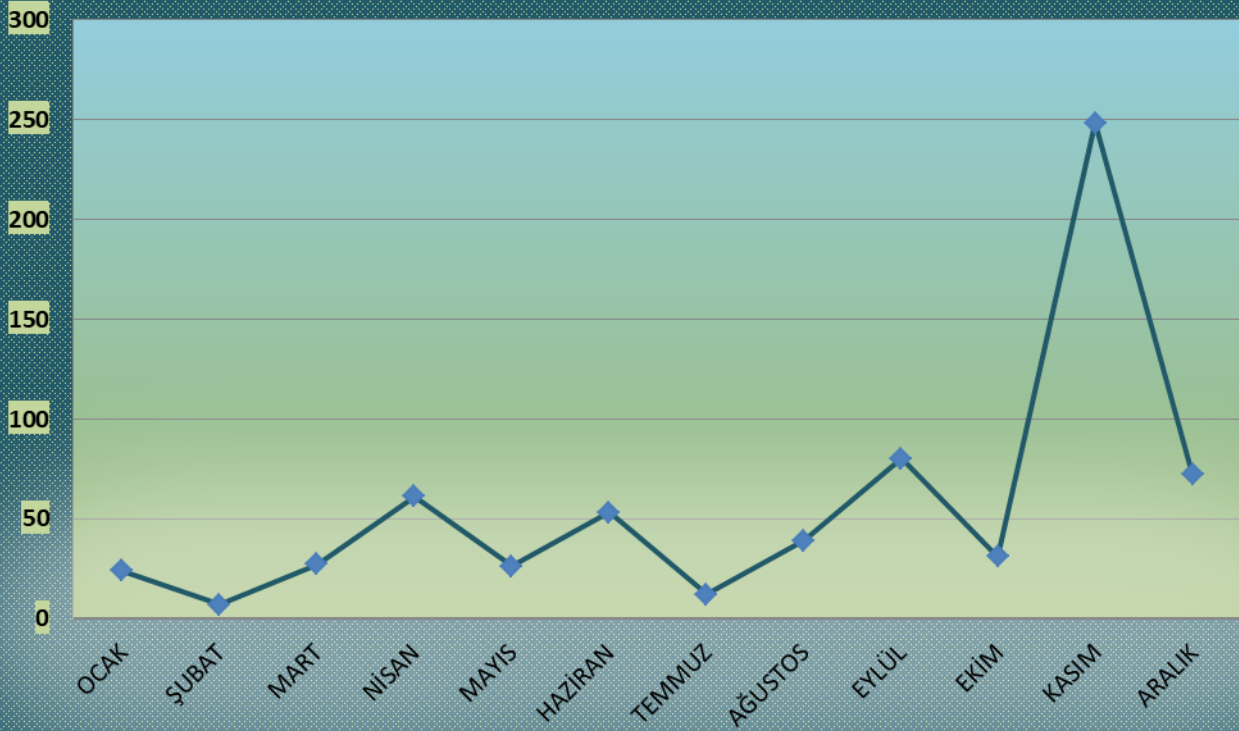
2017 YILLIK HABER DAĞILIMI

■ DERGİ ■ GAZETE ■ RADYO ■ TV ■ SANAL



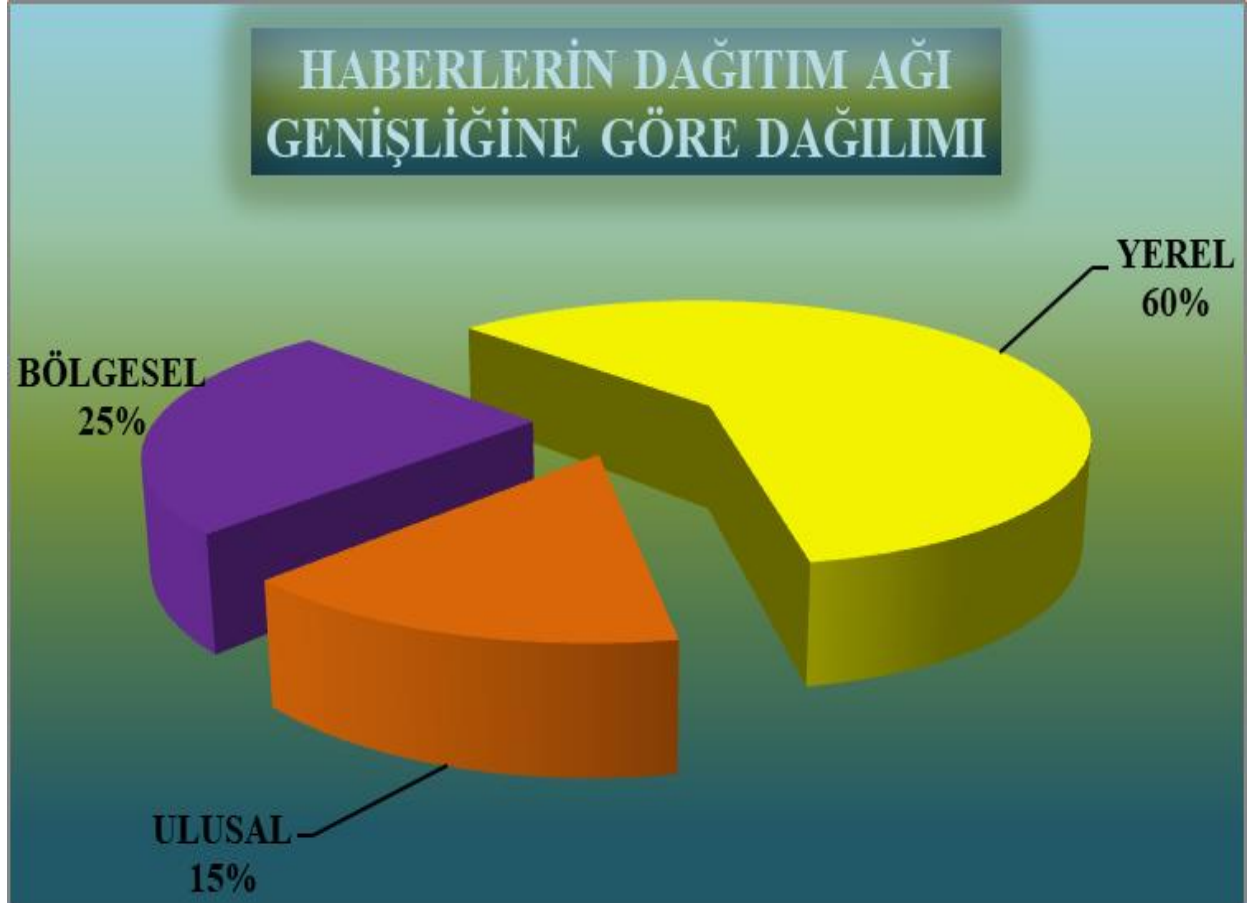
AYLAR	DERGİ	GAZETE	RADYO	TV	SANAL	AYLIK TOPLAM
OCAK	2	22	0	0	0	24
ŞUBAT	1	6	0	0	0	7
MART		27	0	0	0	27
NİSAN	1	60	0	0	0	61
MAYIS		26	0	0	0	26
HAZİRAN		53	0	0	0	53
TEMMUZ		12	0	0	0	12
AĞUSTOS		36	0	3	0	39
EYLÜL	1	79	0	0	0	80
EKİM		31	0	0	0	31
KASIM		85	0	3	160	248
ARALIK	2	9	0	10	51	72
YILLIK TOPLAM	7	446	0	16	211	680

2017 YILI AYLARA GÖRE HABER SAYILARI

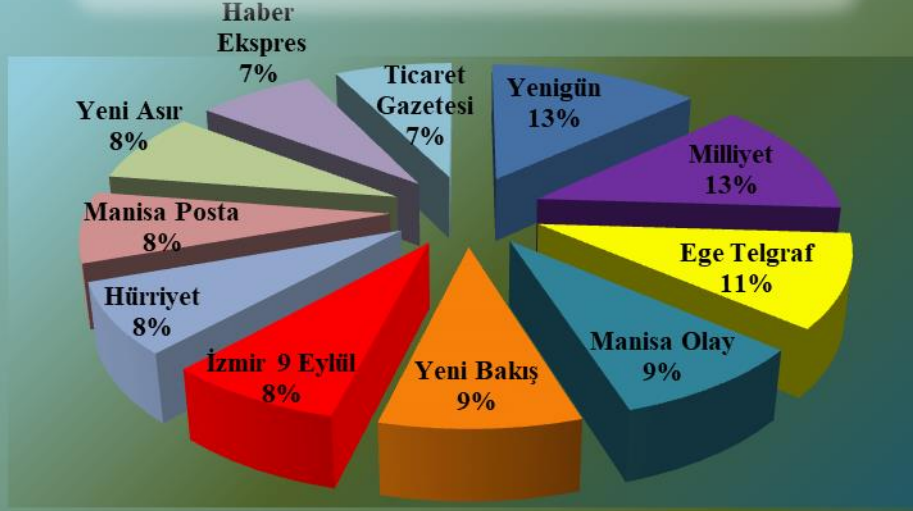


DAĞITIM AĞLARINA GÖRE HABER DAĞILIMLARI

DAĞITIM AĞI GENİŞLİĞİNE GÖRE DEĞİŞİM TABLOSU			
AYLAR	ULUSAL	BÖLGESEL	YEREL
OCAK	2	3	17
ŞUBAT	0	0	6
MART	6	10	11
NİSAN	5	23	32
MAYIS	5	6	15
HAZİRAN	10	11	32
TEMMUZ	3	4	5
AĞUSTOS	5	4	27
EYLÜL	4	22	53
EKİM	3	13	15
KASIM	22	14	49
ARALIK	2	2	5
YILLIK TOPLAM	67	112	267



EN ÇOK HABERİMİZİN YAYINLANDIĞI GAZETELERİN DAĞILIMI



TOPLAM YAYINLANMA DAĞILIMI

