

---

# AKHİSAR TİCARET BORSASI

---

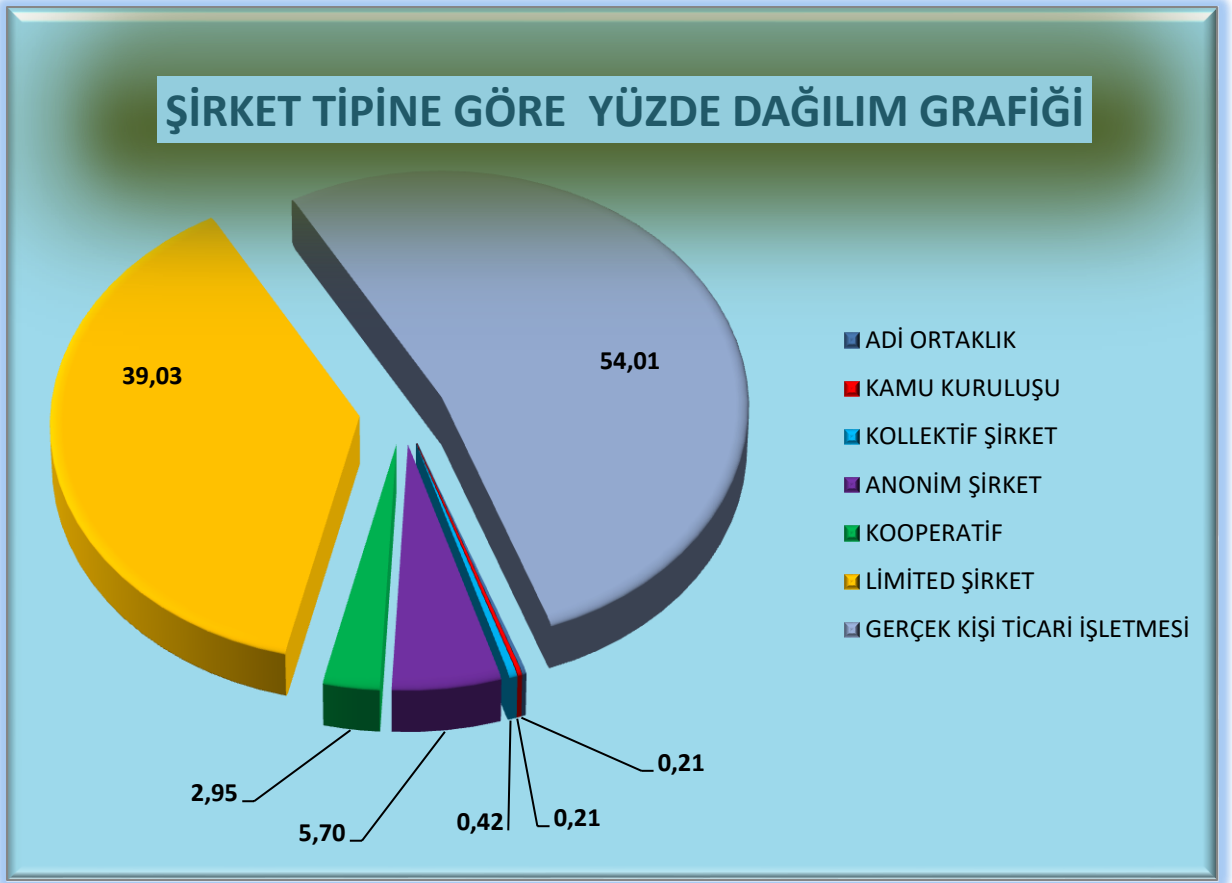
2019 YILLIK  
BRİFİNG  
RAPORU

---

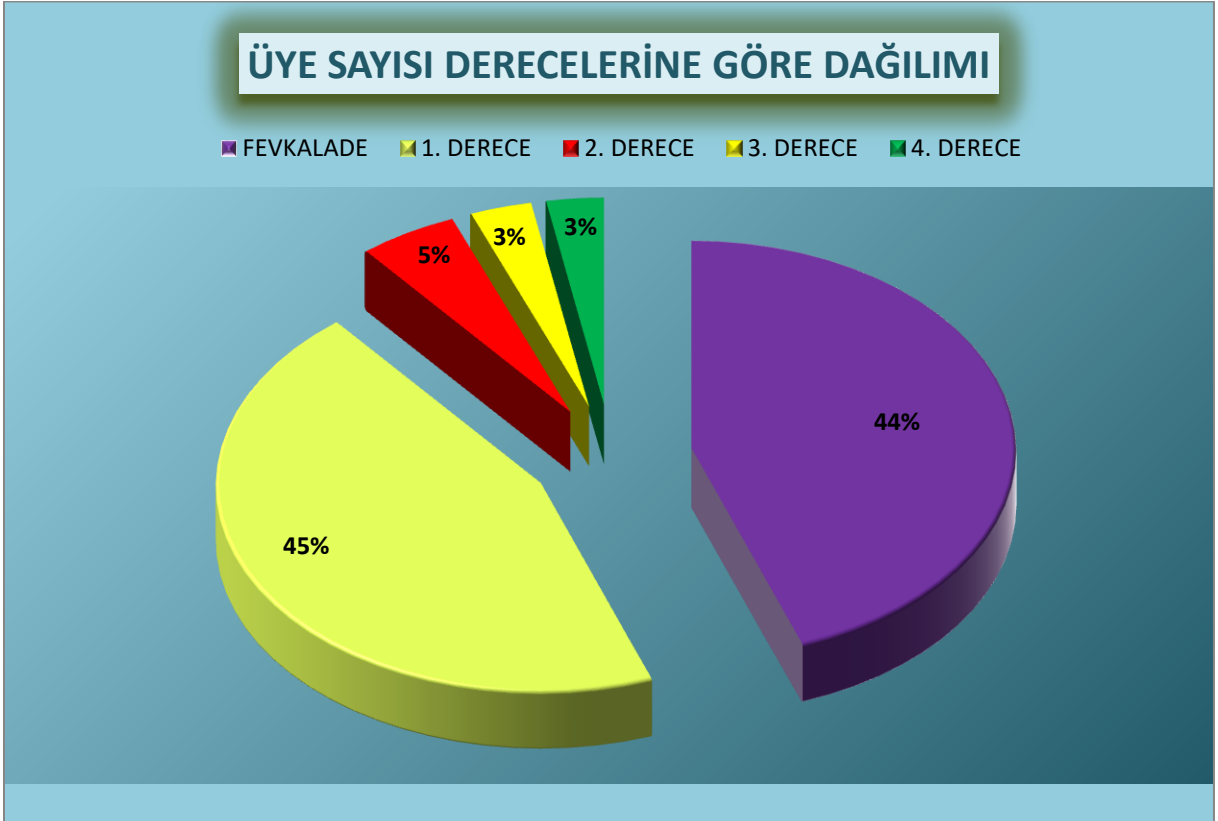
---

<b>NACE KODU FAALİYET KODU İSMİ</b>	<b>NACE KODU ÜYE SAYISI DAĞILIM(%)</b>		
Zeytin (işlenmiş) toptan ticareti	46.31.05	300	64,9
Zeytinyağı imalatı (saf, sızma, rafine)	10.41.07	46	10,0
Tahıl toptan ticareti (buğday, arpa, çavdar, yulaf, mısır, çeltik vb.)	46.21.02	30	6,5
Hayvan veya bitkisel kaynaklı yenilebilir sıvı ve katı yağların toptan ticareti (tereyağ hariç)	46.33.03	19	4,1
Belirli bir mala tahsis edilmiş mağazalarda et perakende ticareti (sakatatlar, av ve kümes hayvanı etleri ile kasaplar dahil)	47.22.01	14	3,0
Canlı hayvanların toptan ticareti (celepçilik) (kümes hayvanları hariç)	46.23.01	11	2,4
Ham deri, post ve kürklü deri toptan ticareti	46.24.01	6	1,3
Tuzlu su, sirke, sirkeli su, yağ veya diğer koruyucu çözeltilerle korunarak saklanan sebze ve meyvelerin imalatı (turşu, salamura yaprak, sofralık zeytin vb. dahil)	10.39.04	17	3,7
Pamuk toptan ticareti	46.21.06	5	1,1
Dondurulmuş veya kurutulmuş meyve ve sebzelerin imalatı (kuru kayısı, kuru üzüm, kuru bamya, kuru biber vb.)	10.39.05	5	1,1
Süt ürünleri toptan ticareti (işlenmiş süt, süt tozu, yoğurt, peynir, kaymak, tereyağ vb.)	46.33.01	4	0,9
Koyun ve keçi (davar) yetiştiriciliği (işlenmemiş süt, kıl, tiftik, yapağı, yün vb. üretimi dahil)	01.45.01	2	0,4
Kuru bakliyat ürünleri toptan ticareti (fasulye, mercimek, nohut, vb.)	46.31.08	2	0,4
Belirli bir mala tahsis edilmiş mağazalarda hububat, un ve zahire ürünleri perakende ticareti (bulgur, pirinç, mısır, vb.)	47.29.06	3	0,6
Kümes hayvanlarının yetiştirilmesi (tavuk, hindi, ördek, kaz ve beç tavuğu vb.)	01.47.01	2	0,4
Susamın işlenmesi ve tahin imalatı	10.39.07	1	0,2
Tahılların öğütülmesi ve un imalatı (mısır unu, kepek, razmol dahil, pirinç unu hariç)	10.61.02	1	0,2
Kuru üzüm toptan ticareti	46.31.10	3	0,6
Sütü sağılan büyükbaş hayvan yetiştiriciliği (sütü için inek ve manda yetiştiriciliği)	01.41.31	0	0,0
Kümes hayvanlarından yumurta üretilmesi	01.47.03	1	0,2
Meyve veya sebze gıda ürünlerinin imalatı	10.39.03	0	0,0
Yün ve tiftik toptan ticareti	46.21.07	1	0,2
Diğer işlenmiş veya korunmuş sebze ve meyve toptan ticareti (reçel, pekmez, pestil, salamura veya turşusu yapılmış olanlar dahil) (fındık, incir, üzüm, narenciye, zeytin, kültür mantarı ve kuruyemiş hariç)	46.31.90	0	0,0
Yumurta ve yumurta ürünleri toptan ticareti	46.33.02	1	0,2
Un, nişasta, makama, şehriye vb. ürünler ile hazır gıdaların (et/sebze suları, hazır çorbalar vb.) toptan ticareti (ekmek mayası, kuru maya vb. dahil)	46.38.04	1	0,2
İşlenmemiş ağaç (tomruk-ham haldeki) toptan ticareti (orman ağaçları, endüstriyel odunlar vb.)	46.73.12	2	0,4
Tahılların ve tohumların toptan ticareti (buğday, arpa, yulaf vb.)	46.21.01	1	0,2
Belirli bir mala tahsis edilmiş mağazalarda süt ve süt ürünleri perakende ticareti	47.29.01	1	0,2
Belirli bir mala tahsis edilmiş mağazalarda canlı büyükbaş ve küçükbaş hayvanların perakende ticareti (ev hayvanları hariç)	47.78.28	2	0,4
Tezgahlar ve pazar yerleri vasıtasıyla sebze ve meyve (taze veya işlenmiş) perakende ticareti (zeytin dahil, seyyar satıcılar hariç)	47.81.02	4	0,9
Belirli bir mala tahsis edilmiş mağazalarda ağacın ilk işlenmesinden elde edilen ürünlerin perakende ticareti (kereste, ağaç talaşı ve yongası, kontrplak, yonga ve lifli levhalar (mdf, sunta vb.), parke, ahşap varil, fiçi ve diğer muhafazalar, vb.)	47.52.10	1	0,2
<b>TOPLAM</b>		<b>486</b>	

ŞİRKET TİPİ	ÜYE SAYISI
ADİ ORTAKLIK	1
KAMU KURULUŞU	1
KOLLEKTİF ŞİRKET	2
ANONİM ŞİRKET	27
KOOPERATİF	14
LİMİTED ŞİRKET	185
GERÇEK KİŞİ TİCARİ İŞLETMESİ	256
<b>TOPLAM</b>	<b>486</b>



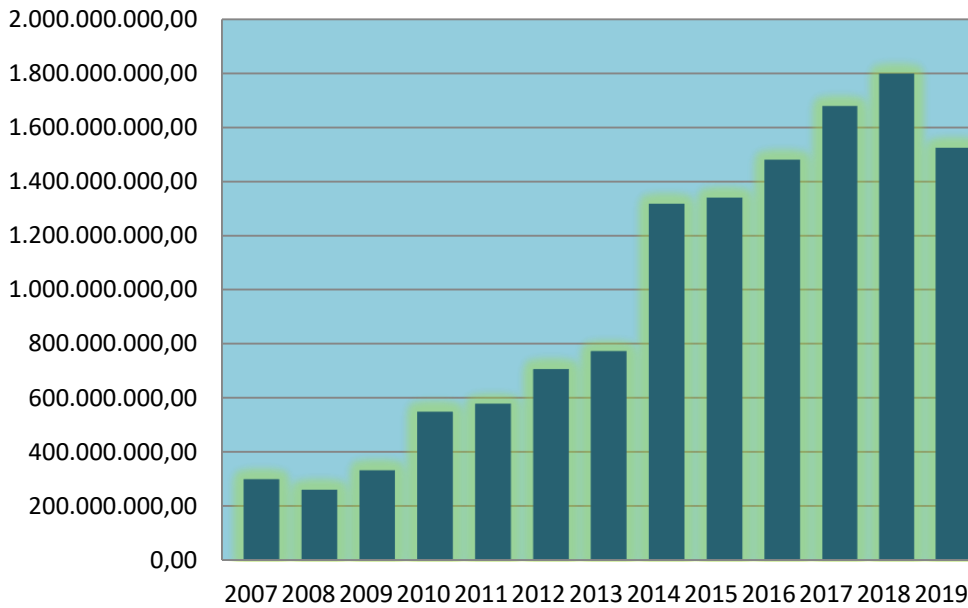
<b>DERECE</b>	<b>ÜYE SAYISI</b>
FEVKALADE	216
1. DERECE	217
2. DERECE	24
3. DERECE	15
4. DERECE	14
<b>TOPLAM</b>	<b>486</b>



## YILLARA GÖRE İŞLEM HACMİ TABLOSU

YIL	İŞLEM HACMİ	% DEĞİŞİM
2007	302.542.450	#DEĞER!
2008	263.628.336	-14,8
2009	336.484.782	21,7
2010	553.850.302	39,2
2011	583.003.645	5,0
2012	711.415.583	18,1
2013	777.430.836	8,5
2014	1.320.112.038	41,1
2015	1.342.247.751	1,6
2016	1.481.972.940	9,4
2017	1.679.867.807	11,8
2018	1.800.216.982	6,7
2019	1.526.180.093	-17,8

## YILLARA GÖRE İŞLEM HACMİ

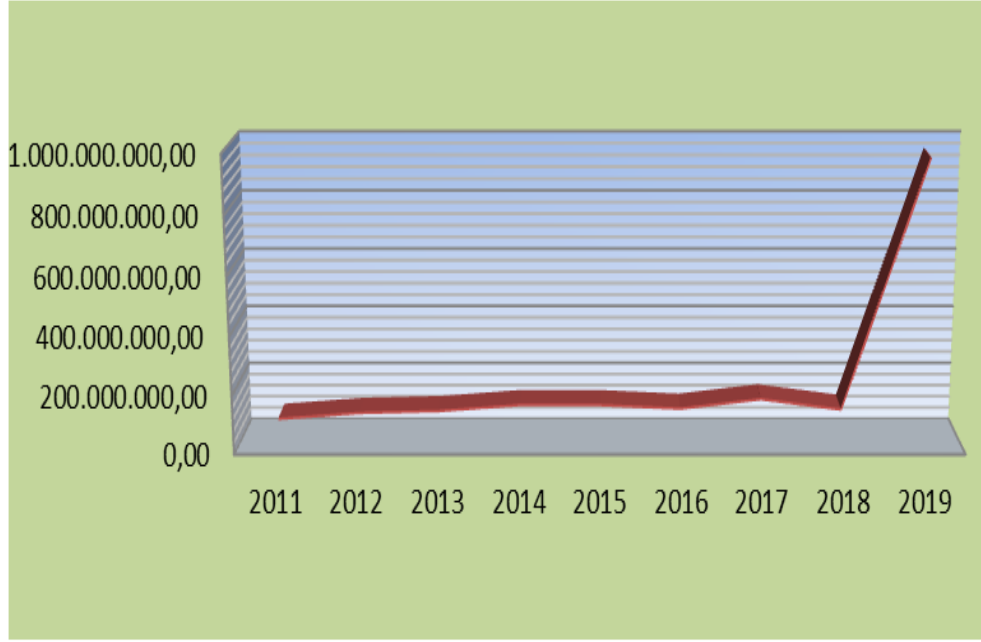


## ÜRÜN BAZINDA YILLARA GÖRE İŞLEM HACMİ

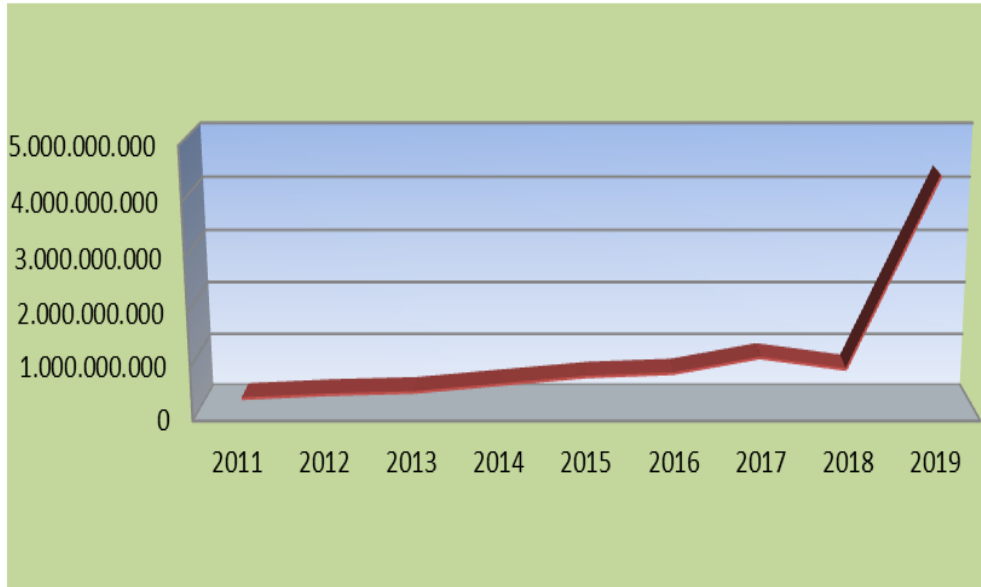
ÜRÜNLER YILLAR	ZEYTİN		ZEYTİNYAĞ		YUMURTA		MISIR	
	MİKTAR	TUTAR	MİKTAR	TUTAR	MİKTAR	TUTAR	MİKTAR	TUTAR
2011	85.296.704	206.315.891	7.647.878	35.766.514	633.483.111	95.400.928	78.427.944	44.081.438
2012	106.135.810	282.605.419	11.070.292	49.352.814	656.454.757	113.345.562	104.754.781	61.108.955
2013	112.723.259	326.276.028	21.215.757	108.460.189	605.267.995	129.809.058	92.817.740	53.757.969
2014	133.437.485	473.841.389	25.607.490	183.203.108	569.580.568	144.808.483	58.209.410	38.712.661
2015	133.511.369	619.792.889	11.659.504	125.929.288	435.011.952	121.927.917	94.884.823	63.625.588
2016	120.943.898	681.764.643	8.770.774	96.409.414	311.371.503	90.793.409	77.515.660	52.575.025
2017	153.652.291	980.855.718	13.018.501	169.608.750	306.498.116	112.574.683	44.585.737	32.083.869
2018	117.744.230	760.603.129	301.616.476	122.439.758	23.406.162	324.687.903	46.417.040	53.131.048
2019	963.445.046	4.332.055.106	400.606.672	891.169.835	3.541.074.164	1.133.347.943	597.613.135	399.076.553

BUĞDAY		AYÇİÇEK YAĞI		BEYAZ ET	
MİKTAR	TUTAR	MİKTAR	TUTAR	MİKTAR	TUTAR
4.336.000	2.814.818	4.957.542	13.832.072	6.966.154	30.175.405
14.135.194	8.787.845	8.371.402	25.418.905	4.407.418	23.097.219
15.782.094	10.784.466	3.379.727	9.306.799	2.509.545	14.571.907
22.123.951	15.651.871	5.881.568	17.142.714	17.559.173	107.284.679
19.839.861	14.252.229	14.278.009	47.455.707	10.076.559	84.617.773
37.315.557	29.473.524	11.752.535	43.430.122	27.851.397	220.224.714
23.793.782	20.823.092	5.606.180	22.331.479	7.255.094	64.203.049
25.170.634	25.717.783	5.511.267	22.108.060	1.957.251	25.727.707
162.497.073	128.305.628	59.738.230	201.025.858	78.582.591	569.902.453

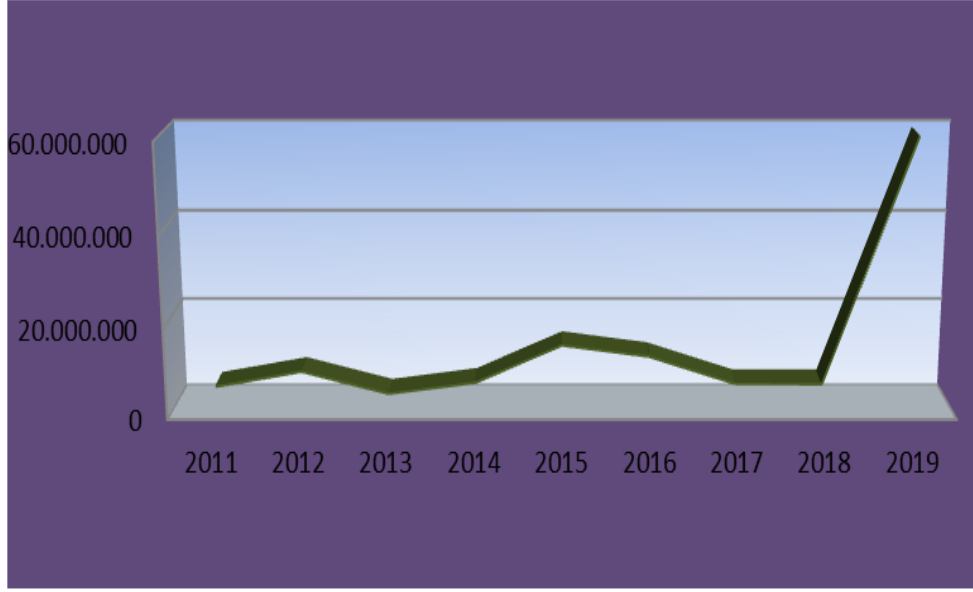
### YILLARA GÖRE ZEYTİN ÜRETİM MİKTARI(KG)



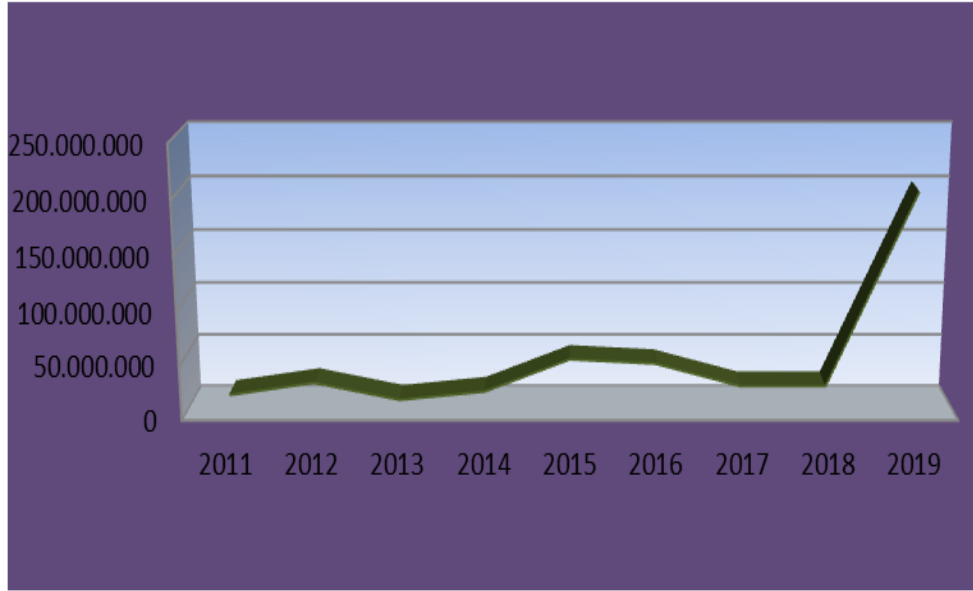
### YILLARA GÖRE ZEYTİN İŞLEM HACMİ(TL)



### YILLARA GÖRE AYÇİÇEĞİ ÜRETİM MİKTARI(KG)

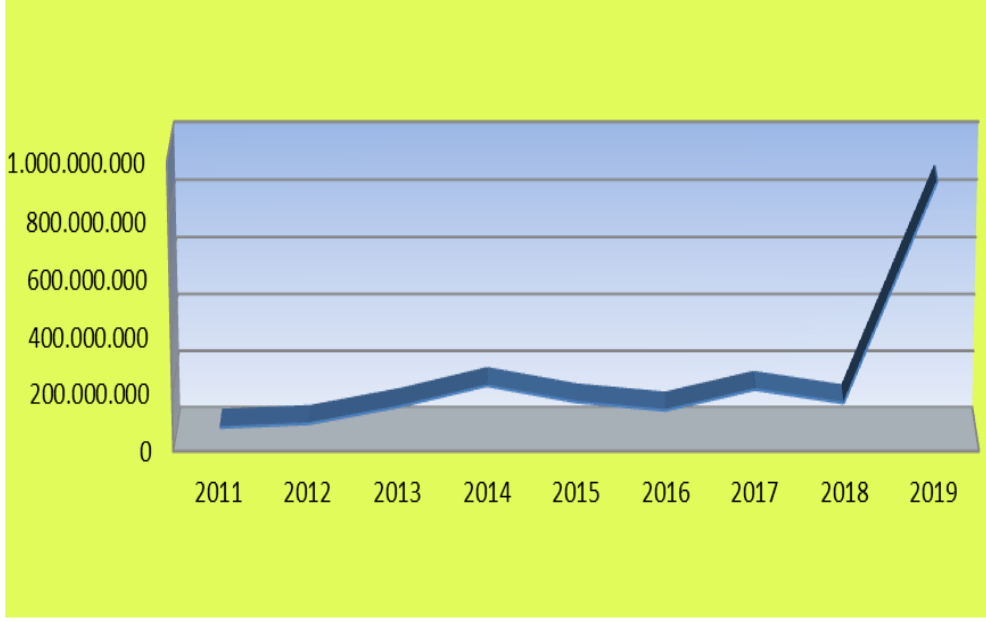


### YILLARA GÖRE AYÇİÇEĞİ İŞLEM HACMİ(TL)

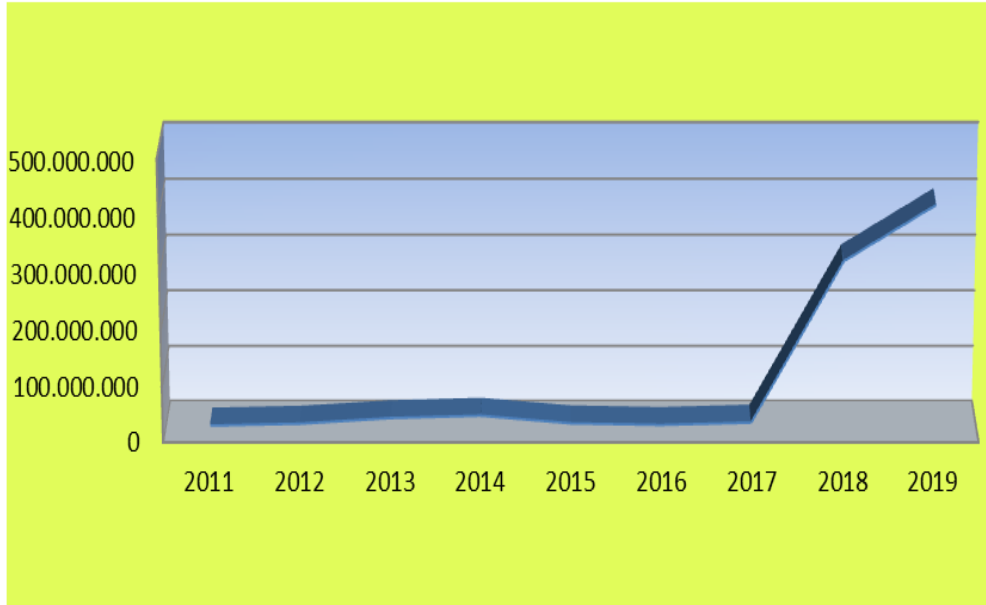




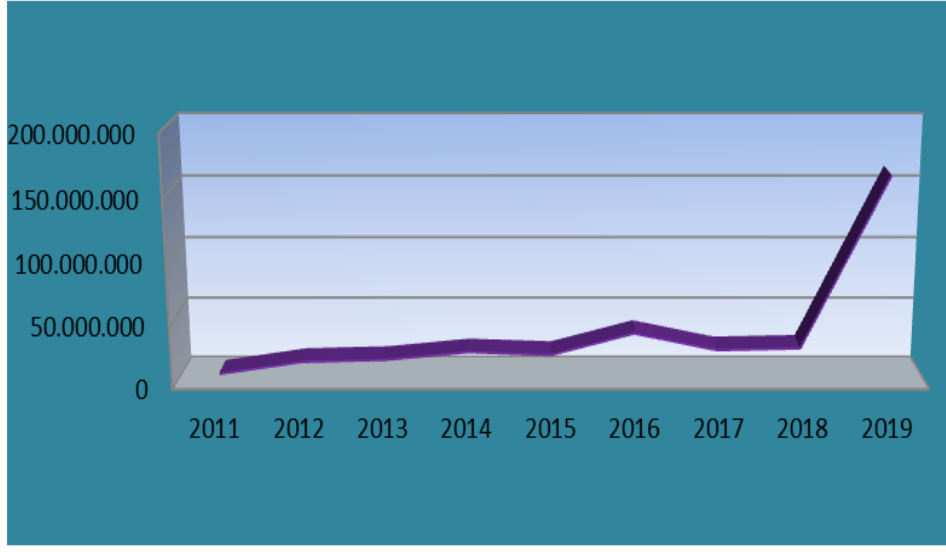
### YILLARA GÖRE ZEYTİNYAĞI İŞLEM HACMİ (TL)



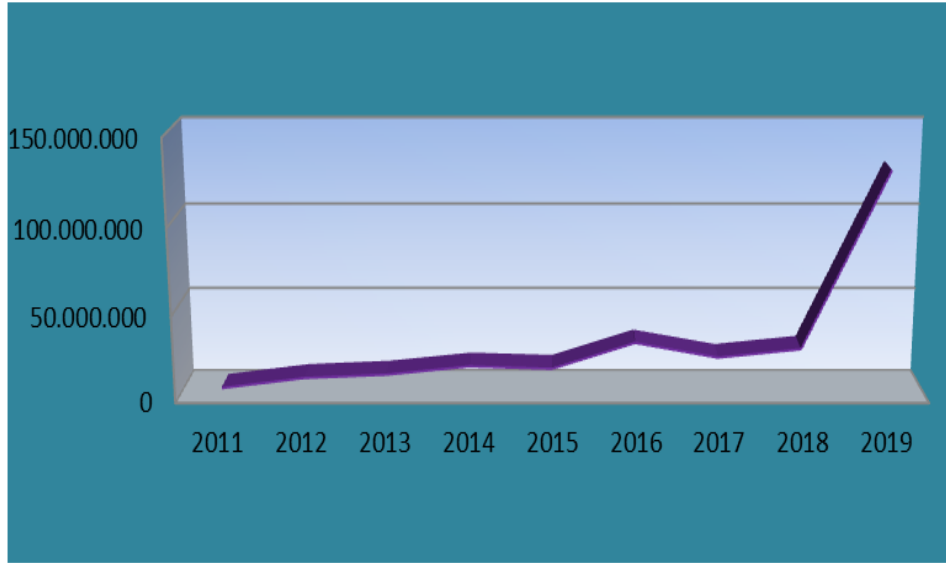
### YILLARA GÖRE ZEYTİNYAĞI ÜRETİM MİKTARI (KG)



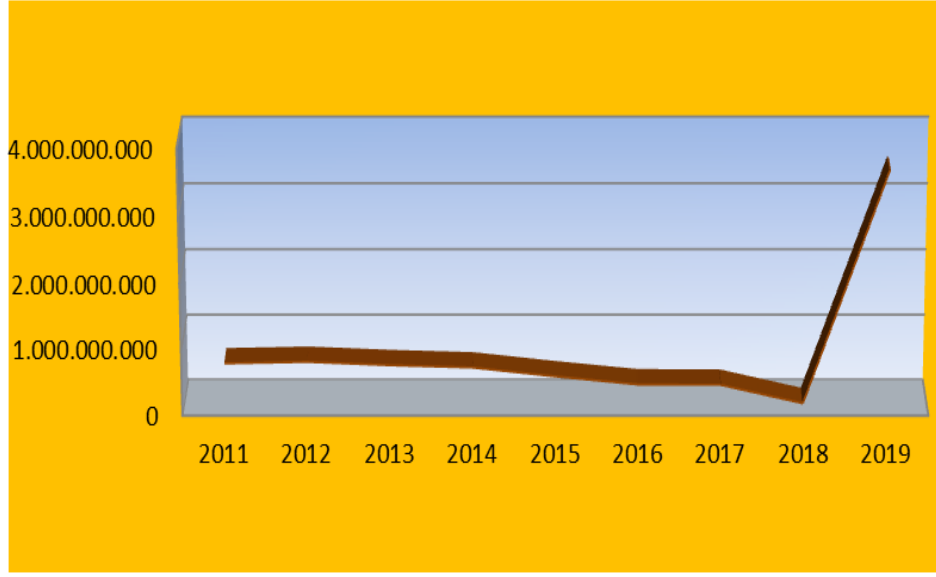
### YILLARA GÖRE BUĞDAY ÜRETİM MİKTARI(KG)



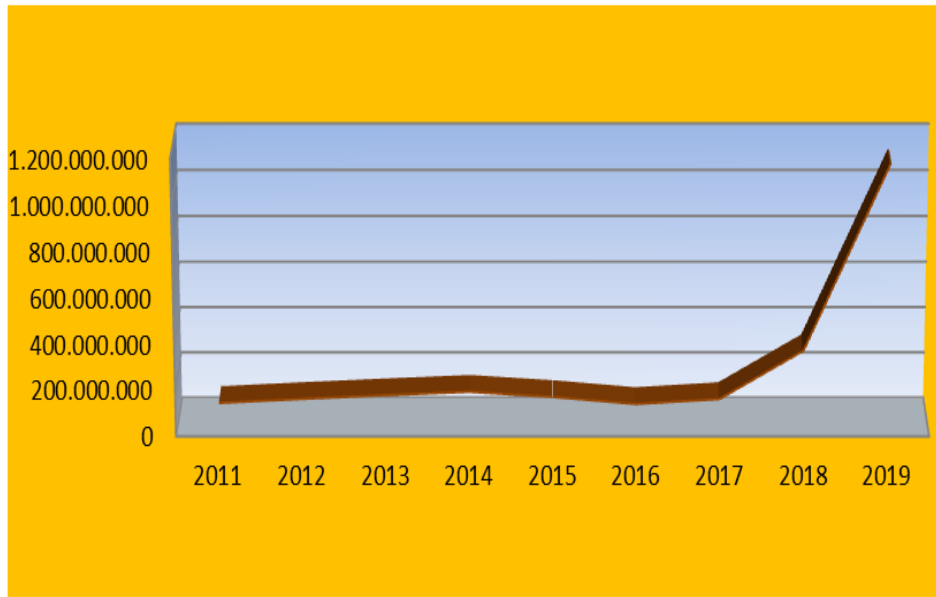
### YILLARA GÖRE BUĞDAY İŞLEM HACMİ(TL)



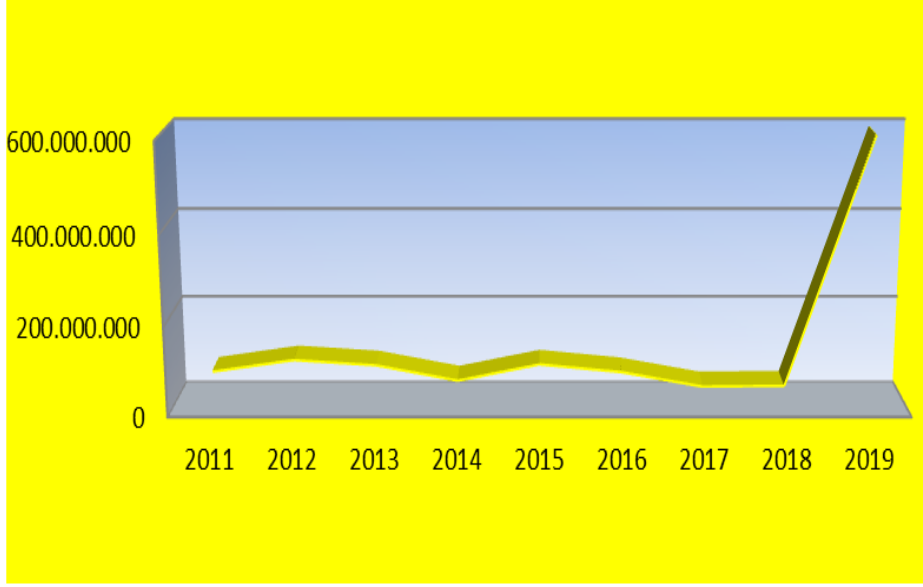
### YILLARA GÖRE YUMURTA ÜRETİM MİKTARI(AD)



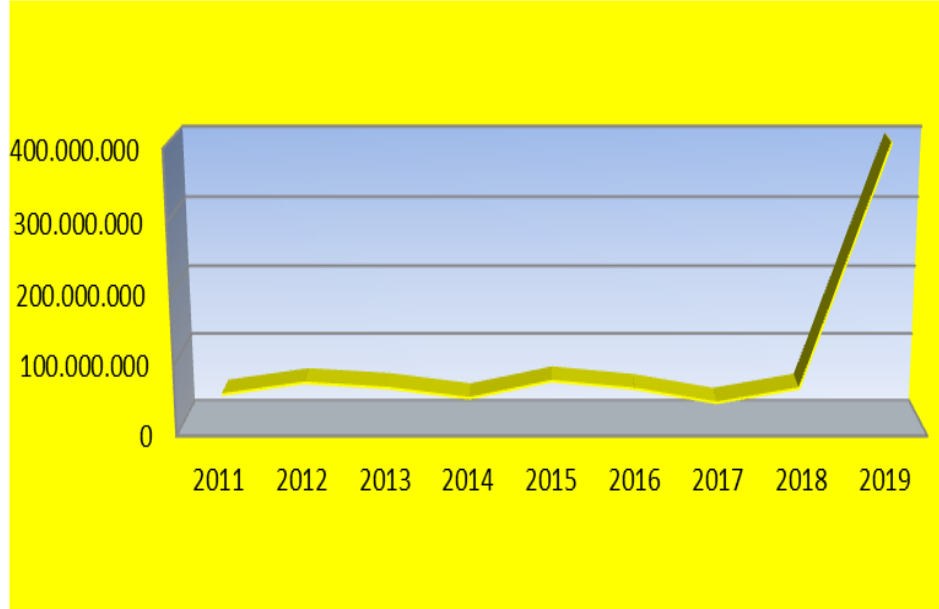
### YILLARA GÖRE YUMURTA İŞLEM HACMİ(TL)



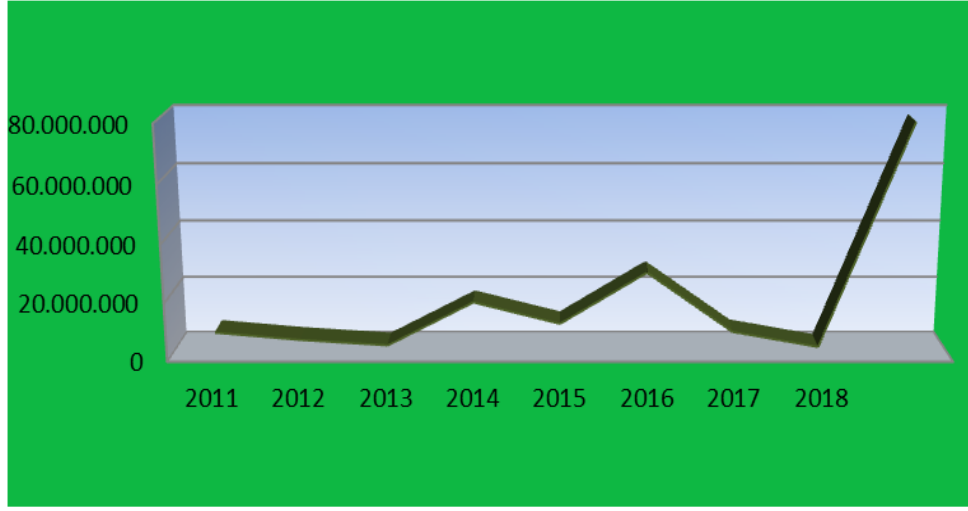
### YILLARA GÖRE MISIR ÜRETİM MİKTARI(KG)



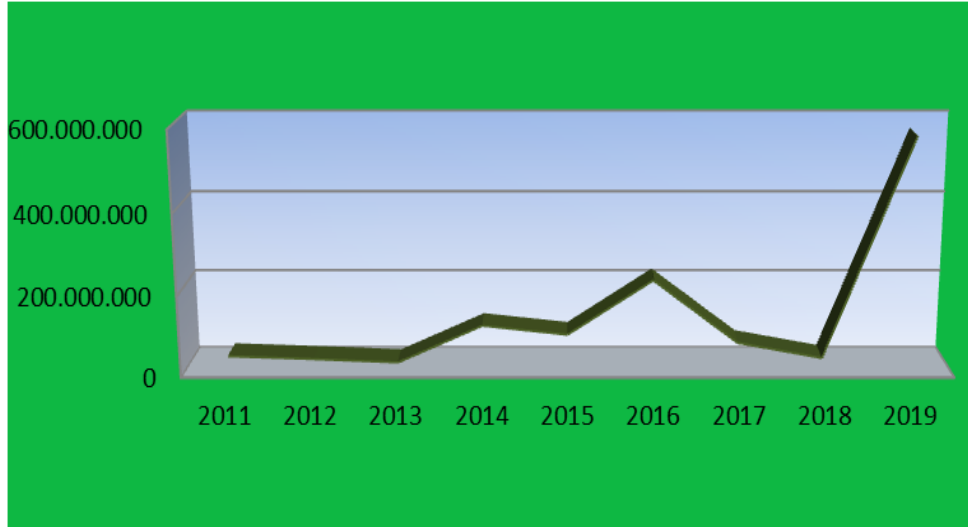
### YILLARA GÖRE MISIR İŞLEM HACMİ(TL)



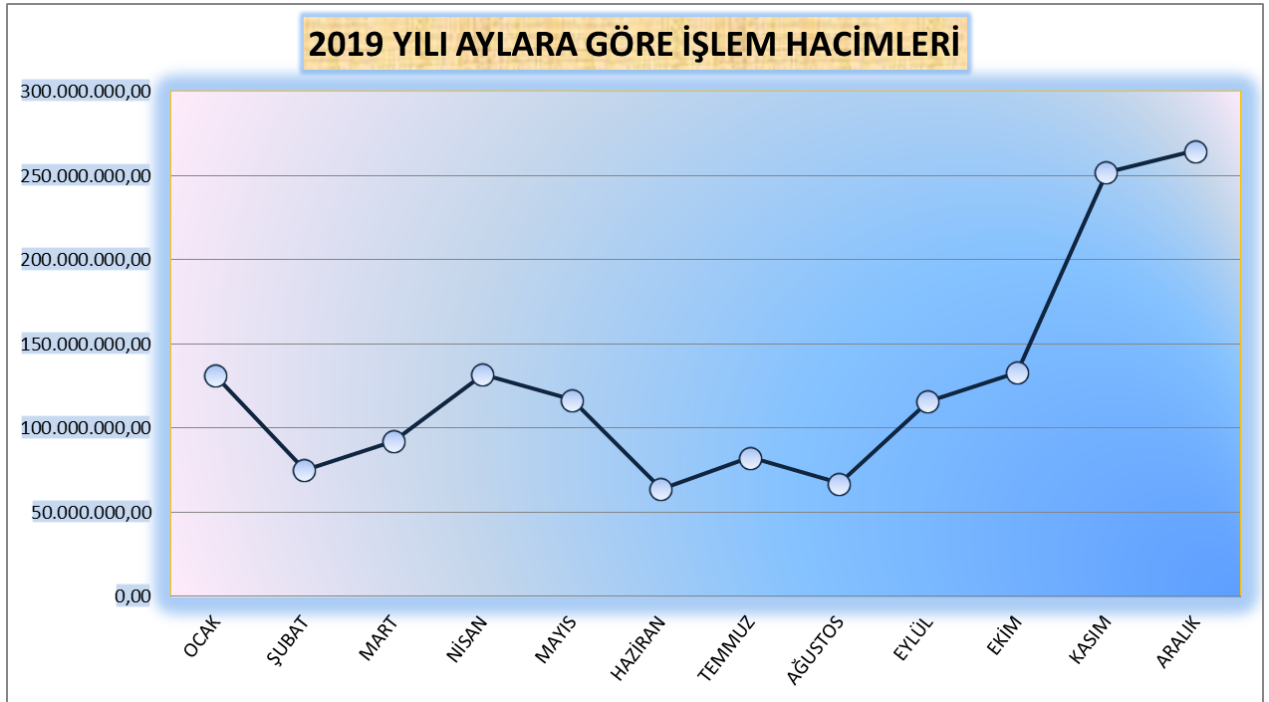
### YILLARA GÖRE BEYAZ ET ÜRETİM MİKTARI(KG)



### YILLARA GÖRE BEYAZ ET İŞLEM HACMİ(TL)



İŞLEM HACMİ	
OCAK	131.252.860,34
ŞUBAT	75.054.287,59
MART	92.401.701,90
NİSAN	131.853.373,48
MAYIS	116.912.061,75
HAZİRAN	63.948.051,57
TEMMUZ	82.457.514,89
AĞUSTOS	67.311.690,86
EYLÜL	115.859.261,83
EKİM	132.999.926,18
KASIM	252.058.608,28
ARALIK	264.780.577,31
	1.526.889.915,98



**DAĞITIM AĞI GENİŞLİĞİNE GÖRE DEĞİŞİM  
TABLOSU**

AYLAR	ULUSAL	YEREL	BÖLGESEL
OCAK	4	8	1
ŞUBAT	1	19	2
MART	32	123	0
NİSAN	2	4	0
MAYIS	20	26	0
HAZİRAN	28	69	10
TEMMUZ	8	83	3
AĞUSTOS	0	1	1
EYLÜL	6	28	1
EKİM	18	43	5
KASIM	4	27	0
ARALIK	8	20	1
<b>YILLIK TOPLAM</b>	<b>131</b>	<b>451</b>	<b>24</b>

**HABERLERİN DAĞITIM AĞI  
GENİŞLİĞİNE GÖRE DAĞILIMI**

