
AKHİSAR TİCARET BORSASI

2019 YARIYILI BRİFİNG RAPORU

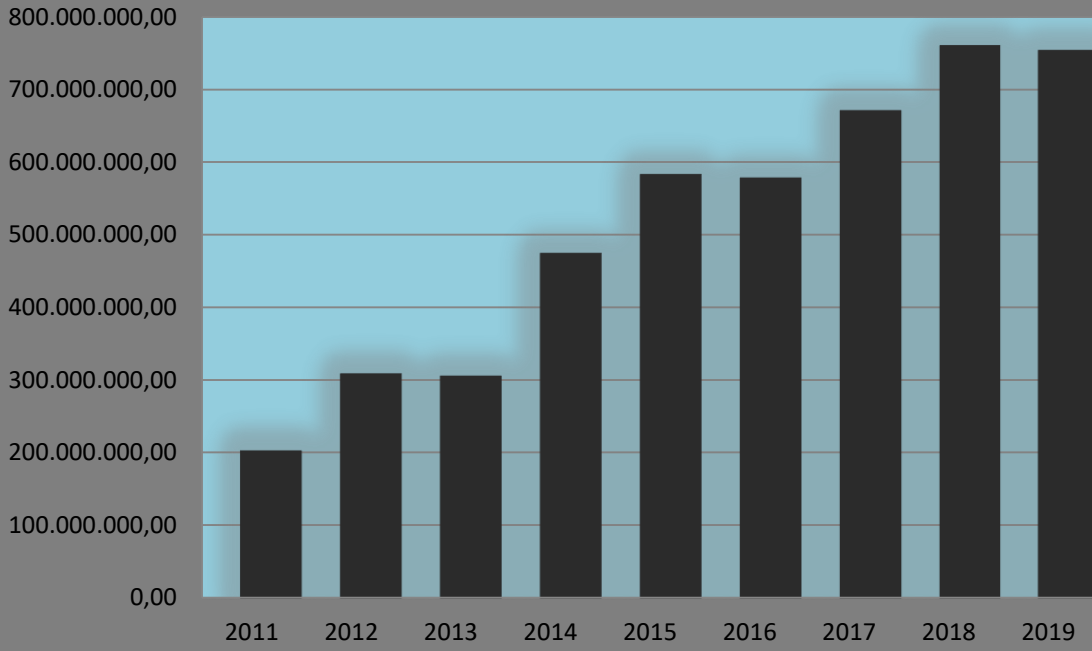
AKHİSAR TİCARET BORSASI'nın 2019 yarıyılında toplam 462 üyesi bulunmaktadır. Bunların NACE Faaliyet kodlarına göre dağılımları aşağıdaki tablodaki gibidir.

NACE KODU FAALİYET KODU İSMİ	NACE KODU	ÜYE SAYISI	DAĞILIM(%)
Zeytin (işlenmiş) toptan ticareti	46.31.05	283	61,3
Zeytinyağı imalatı (saf, sızma, rafine)	10.41.07	43	9,3
Tahıl toptan ticareti (buğday, arpa, çavdar, yulaf, mısır, çeltik vb.)	46.21.02	27	5,8
Hayvan veya bitkisel kaynaklı yenilebilir sıvı ve katı yağların toptan ticareti (tereyağ hariç)	46.33.03	20	4,3
Belirli bir mala tahsis edilmiş mağazalarda et perakende ticareti (sakatatlar, av ve kümes hayvanı etleri ile kasaplar dahil)	47.22.01	14	3,0
Canlı hayvanların toptan ticareti (celepçilik) (kümes hayvanları hariç)	46.23.01	10	2,2
Ham deri, post ve kürklü deri toptan ticareti	46.24.01	6	1,3
Tuzlu su, sirke, sirkeli su, yağ veya diğer koruyucu çözeltilerle korunarak saklanan sebze ve meyvelerin imalatı (turşu, salamura yaprak, sofralık zeytin vb. dahil)	10.39.04	16	3,5
Pamuk toptan ticareti	46.21.06	5	1,1
Dondurulmuş veya kurutulmuş meyve ve sebzelerin imalatı (kuru kayısı, kuru üzüm, kuru bamyacı, kuru biber vb.)	10.39.05	3	0,6
Süt ürünleri toptan ticareti (işlenmiş süt, süt tozu, yoğurt, peynir, kaymak, tereyağ vb.)	46.33.01	4	0,9
Koyun ve keçi (davar) yetiştiriciliği (işlenmemiş süt, kıl, tiftik, yapağı, yün vb. üretimi dahil)	01.45.01	2	0,4
Kuru bakliyat ürünleri toptan ticareti (fasulye, mercimek, nohut, vb.)	46.31.08	2	0,4
Belirli bir mala tahsis edilmiş mağazalarda hububat, un ve zahire ürünleri perakende ticareti (bulgur, pirinç, mısır, vb.)	47.29.06	3	0,6
Kümes hayvanlarının yetiştirilmesi (tavuk, hindi, ördek, kaz ve beç tavuğu vb.)	01.47.01	2	0,4
İşlenmemiş ağaç (tomruk-ham haldeki) toptan ticareti (orman ağaçları, endüstriyel odunlar vb.)	46.73.12	2	0,4
Tahılların öğütülmesi ve un imalatı (mısır unu, kepek, razmol dahil, pirinç unu hariç)	10.61.02	1	0,2
Kuru üzüm toptan ticareti	46.31.10	3	0,6
Susamın işlenmesi ve tahin imalatı	10.39.07	1	0,2
Sütü sağılan büyük baş hayvan yetiştiriciliği (sütü için inek ve manda yetiştiriciliği)	01.41.31	0	0,0
Kümes hayvanlarından yumurta üretimi	01.47.03	1	0,2
Meyve veya sebze gıda ürünlerinin imalatı	103903	0	0,0
Yün ve tiftik toptan ticareti	46.21.07	1	0,2
Diğer işlenmiş veya korunmuş sebze ve meyve toptan ticareti (reçel, pekmez, pestil, salamura veya turşusu yapılmış olanlar dahil) (fındık, incir, üzüm, narenciye, zeytin, kültür mantarı ve kuruyemiş hariç)	46.31.90	0	0,0
Yumurta ve yumurta ürünleri toptan ticareti	46.33.02	1	0,2
Tahılların ve tohumların toptan ticareti (buğday, arpa, yulaf vb.)	46.21.01	1	0,2
Belirli bir mala tahsis edilmiş mağazalarda süt ve süt ürünleri perakende ticareti	47.29.01	1	0,2
Belirli bir mala tahsis edilmiş mağazalarda canlı büyükbaş ve küçükbaş hayvanların perakende ticareti (ev hayvanları hariç)	47.78.28	2	0,4
Belirli bir mala tahsis edilmiş mağazalarda ağacın ilk işlenmesinden elde edilen ürünlerin perakende ticareti (kereste, ağaç talaşı ve yongası, kontrplak, yonga ve lifli levhalar (mdf, sunta vb.), parke, ahşap varil, fiçi ve diğer muhafazalar, vb.)	47.52.10	1	0,2
Başka yerde sınıflandırılmamış diğer tarımsal ham maddelerin toptan ticareti (işlenmemiş yenilemeyen sakatatlar, kuş tüyü ve derileri, laka, kına çiçeği, doğal süngerler, doğal mantar (yenilenler hariç), karabiber, doğal kauçuk vb.)	46.21.90	1	0,2
Un, nişasta, makama, şehriye vb. ürünler ile hazır gıdaların (et/sebze suları, hazır çorbalar vb.) toptan ticareti (ekmek mayası, kuru maya vb. dahil)	46.38.04	1	0,2
Belirli bir mala tahsis edilmiş mağazalarda zeytin perakende ticareti	47.21.03	1	0,2
Tezgahlar ve pazar yerleri vasıtasıyla sebze ve meyve (taze veya işlenmiş) perakende ticareti (zeytin dahil, seyyar satıcılar hariç)	47.81.02	4	0,9
TOPLAM		462	

**YILLARA GÖRE 2019 YARIYILI
İŞLEM HACMİ TABLOSU**

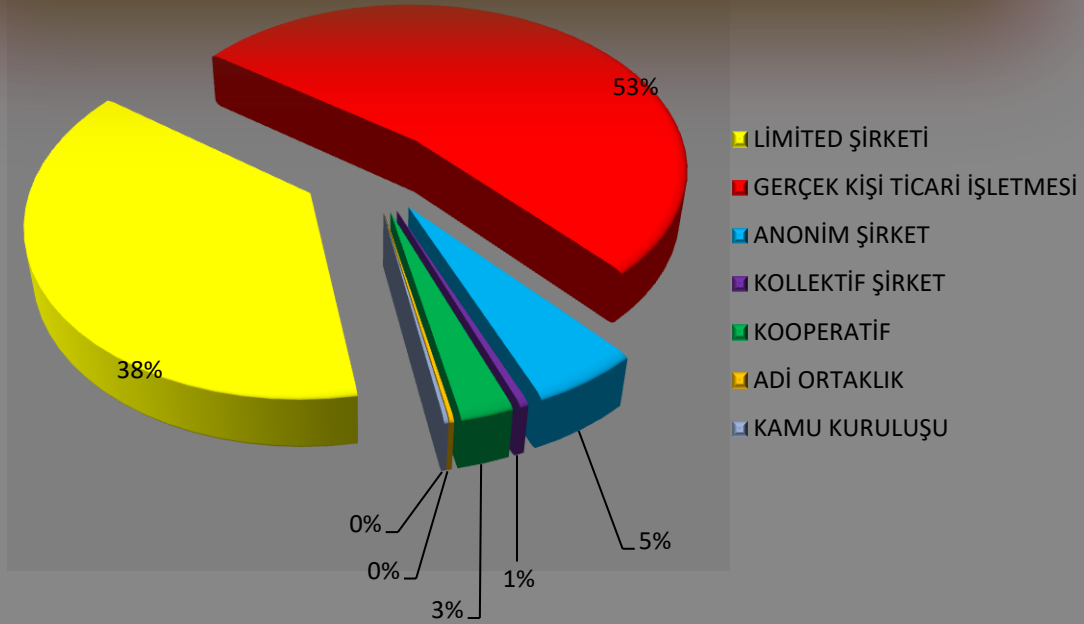
YIL	İŞLEM HACMİ	% DEĞİŞİM
2011	206.142.227	5,0
2012	311.594.497	33,8
2013	308.591.254	-1,0
2014	476.681.171	35,3
2015	584.737.232	18,5
2016	579.777.223	-0,9
2017	672.038.006	13,7
2018	761.293.946	11,7
2019	754.475.295	-0,9

YILLARA GÖRE İŞLEM HACMİ



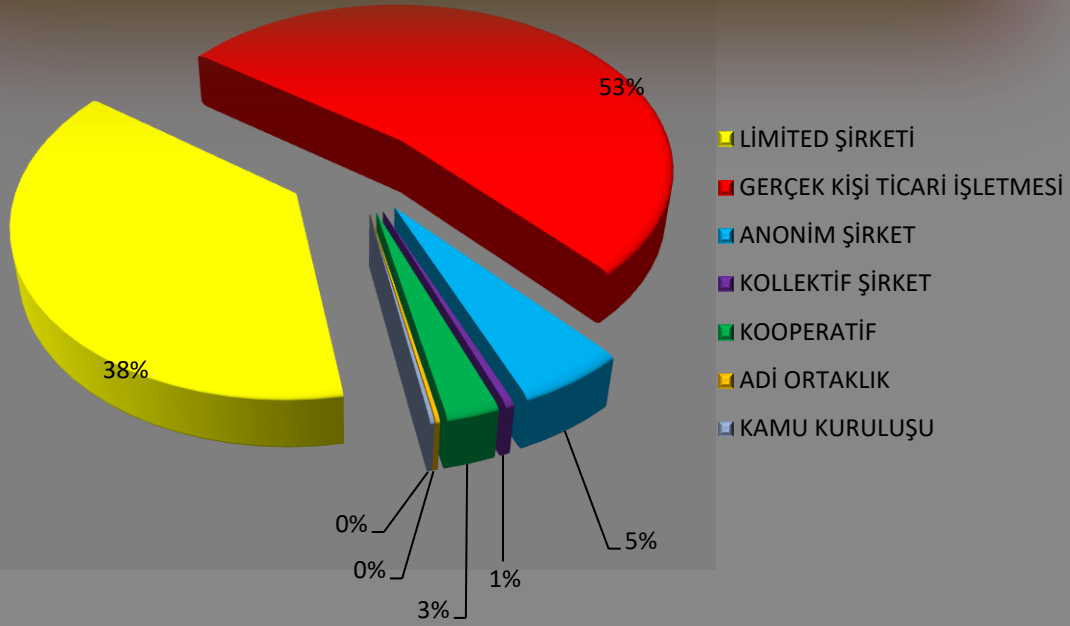
ŞİRKET TÜRÜ	ÜYE SAYISI
LİMİTED ŞİRKETİ	175
GERÇEK KİŞİ TİCARİ İŞLETMESİ	246
ANONİM ŞİRKET	25
KOLLEKTİF ŞİRKET	2
KOOPERATİF	12
ADİ ORTAKLIK	1
KAMU KURULUŞU	1
TOPLAM	462

ŞİRKET ÇEŞİTLERİNE GÖRE DAĞILIM GRAFİĞİ



DERECE	ÜYE SAYISI
FEVKALADE	204
1. DERECE	207
2. DERECE	24
3. DERECE	15
4. DERECE	12
TOPLAM	462

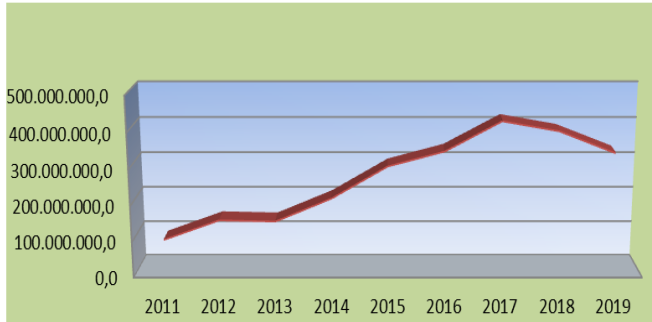
ŞİRKET ÇEŞİTLERİNE GÖRE DAĞILIM GRAFİĞİ



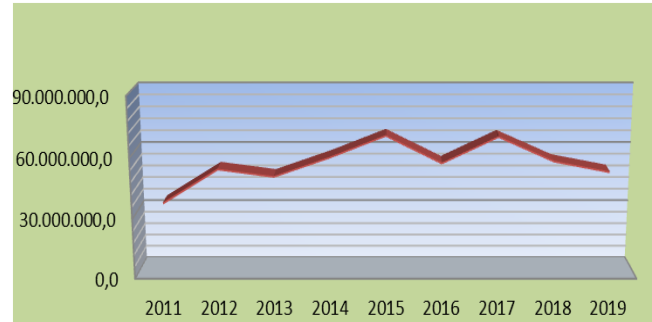
ÜRÜN BAZINDA YARIYILA GÖRE İŞLEM HACMİ

ÜRÜNLER YILLAR	ZEYTİN		ZEYTİNYAĞ		YUMURTA		MISIR		BUĞDAY		AYÇİÇEK YAĞI		BEYAZET	
	MİKTAR	TUTAR	MİKTAR	TUTAR	MİKTAR	TUTAR	MİKTAR	TUTAR	MİKTAR	TUTAR	MİKTAR	TUTAR	MİKTAR	TUTAR
2011	34.956.332,8	87.707.565,0	309.788.061,1	40.633.289,7	3.521.417,7	16.093.789,7	6.929.884,0	4.164.410,6	2.014.248,0	1.148.920,0	1.458.810,0	3.961.019,8	3.543.321,6	14.250.643,1
2012	51.958.910,3	143.335.033,6	312.070.549,0	55.066.384,4	5.138.231,3	24.140.785,7	14.627.586,0	8.019.696,3	4.488.069,0	2.612.483,2	5.694.541,3	17.260.425,8	2.758.652,8	13.445.162,8
2013	48.286.971,4	139.924.731,4	303.201.651,0	59.669.238,5	11.253.154,3	53.194.939,6	9.378.778,0	5.627.721,3	1.603.996,0	1.083.031,9	373.122,00	1.331.621,90	1.306.641,5	7.443.707,3
2014	57.793.174,60	204.482.543,18	272.372.589,0	68.440.942,2	16.164.359,3	114.802.136,4	7.064.321,0	4.326.287,7	4.527.212,0	2.988.627,3	3.246.279,1	9.379.400,4	4.149.649,4	28.079.173,4
2015	68.549.636,6	294.198.777,5	312.644.198,0	78.668.437,7	6.454.756,2	63.590.139,1	26.193.950,0	17.218.618,2	6.207.616,0	4.399.444,0	5.144.330,0	17.204.876,8	4.967.664,0	42.144.216,5
2016	54.948.160,3	335.582.035,8	138.037.609,0	42.861.516,3	3.258.859,7	40.117.019,9	14.464.486,0	10.026.206,1	16.368.381,0	12.332.322,1	5.981.810,0	22.213.936,1	6.275.413,5	53.865.151,1
2017	67.985.301,37	418.501.715,82	161.801.122,00	60.243.363,49	5.656.296,02	72.549.977,45	4.763.570,00	3.581.616,15	7.118.880,00	5.454.802,85	1.927.070,00	7.655.984,80	4.708.291,38	41.515.122,23
2018	55.856.144,14	391.049.628,49	165.156.102,00	59.736.257,45	8.542.573,90	117.197.773,95	4.499.900,00	3.571.499,90	8.008.021,00	7.143.731,41	5.188.307,00	20.683.939,39	1.950.640,00	2.755.482,03
2019	50.579.099,02	330.765.896,07	224.539.512,00	95.358.365,08	12.118.287,19	172.898.170,81	1.631.500,00	1.772.363,82	5.198.254,00	6.040.113,96	80.620,00	342.635,00	295.080,61	4.886.619,19

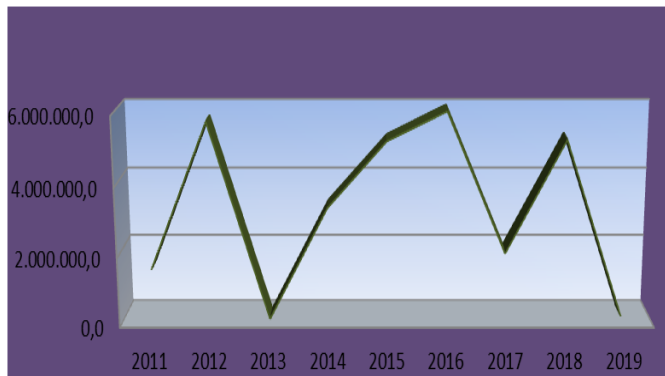
YILLARA GÖRE ZEYTİN İŞLEM HACMİ(TL)



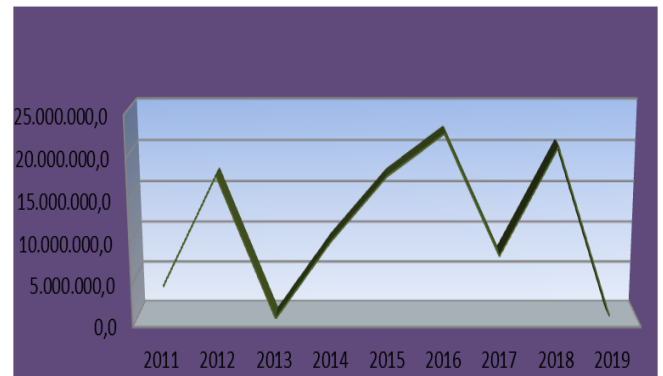
YILLARA GÖRE ZEYTİN ÜRETİM MİKTARI(KG)



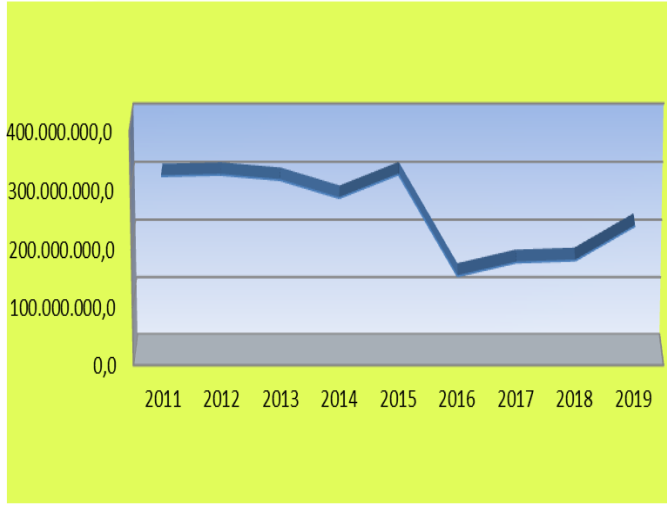
YILLARA GÖRE AYÇİÇEĞİ ÜRETİM MİKTARI(KG)



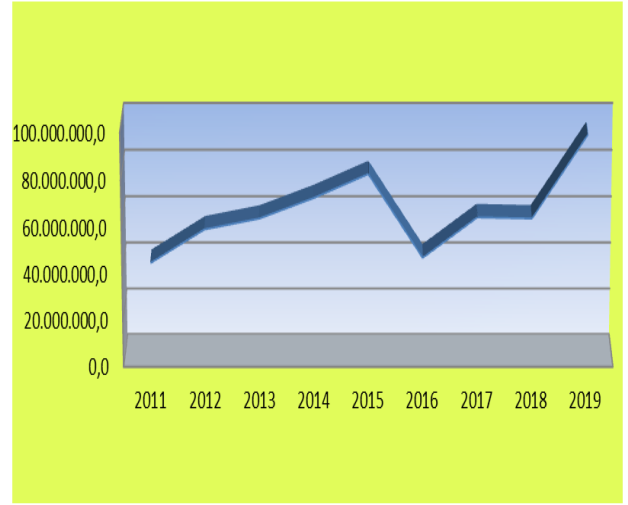
YILLARA GÖRE AYÇİÇEĞİ İŞLEM HACMİ(TL)



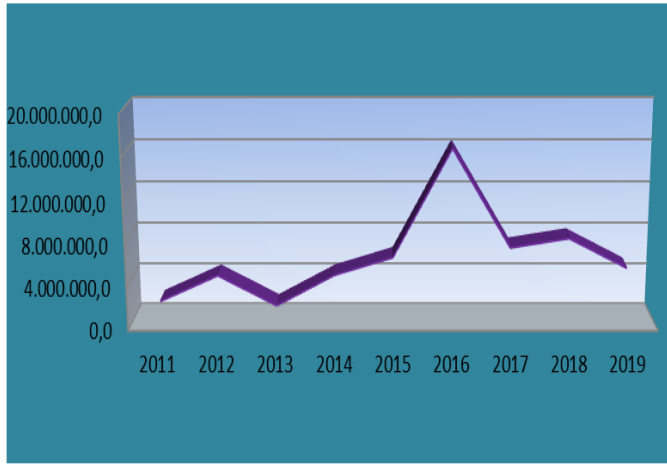
YILLARA GÖRE ZEYTİNYAĞI ÜRETİM MİKTARI (KG)



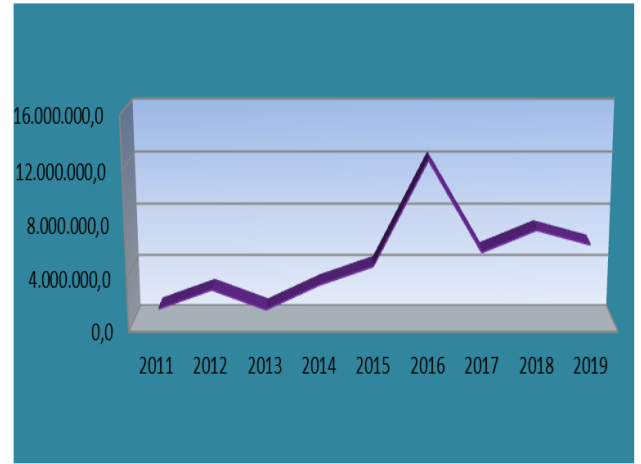
YILLARA GÖRE ZEYTİNYAĞI İŞLEM HACMİ (TL)



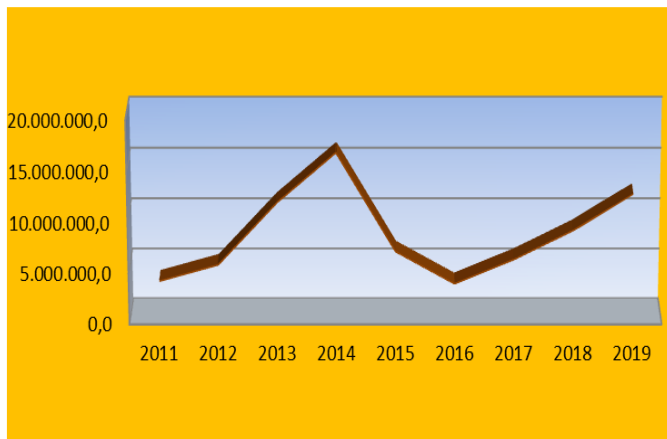
YILLARA GÖRE BUĞDAY ÜRETİM MİKTARI (KG)



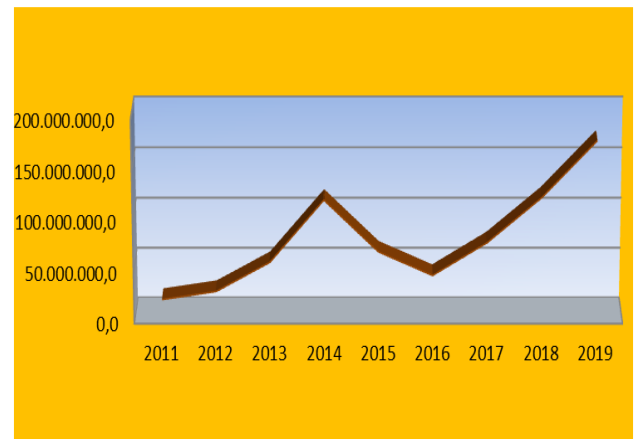
YILLARA GÖRE BUĞDAY İŞLEM HACMİ (TL)



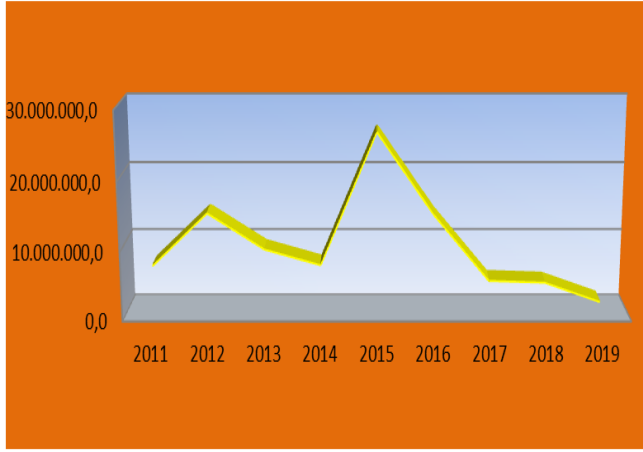
YILLARA GÖRE YUMURTA ÜRETİM MİKTARI (AD)



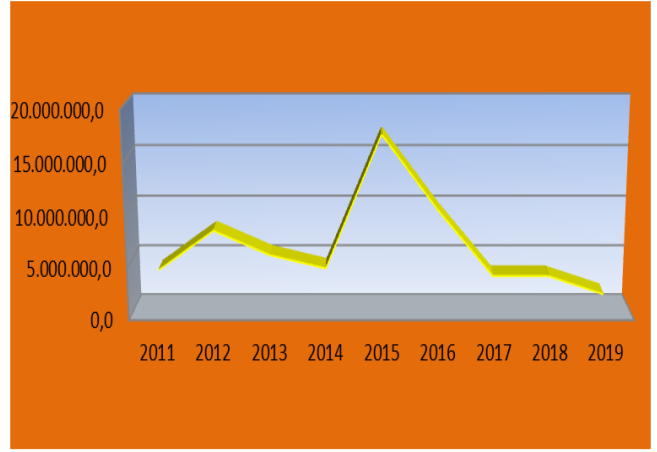
YILLARA GÖRE YUMURTA İŞLEM HACMİ (TL)



YILLARA GÖRE MISIR ÜRETİM MİKTARI(KG)

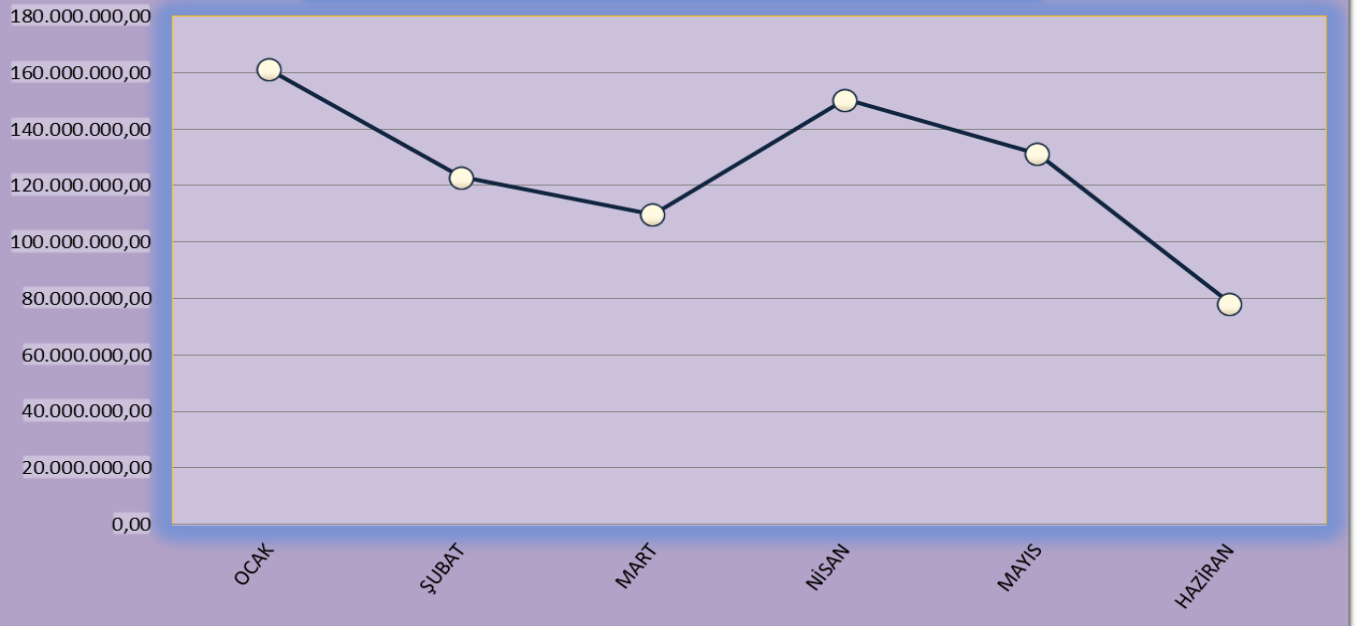


YILLARA GÖRE MISIR İŞLEM HACMİ(TL)



İŞLEM HACMİ	
OCAK	161.327.746,49
ŞUBAT	123.057.084,92
MART	109.808.117,99
NİSAN	150.637.104,28
MAYIS	131.325.456,14
HAZİRAN	78.289.785,35

2019 YARI YILI AYLARA GÖRE İŞLEM HACMİ

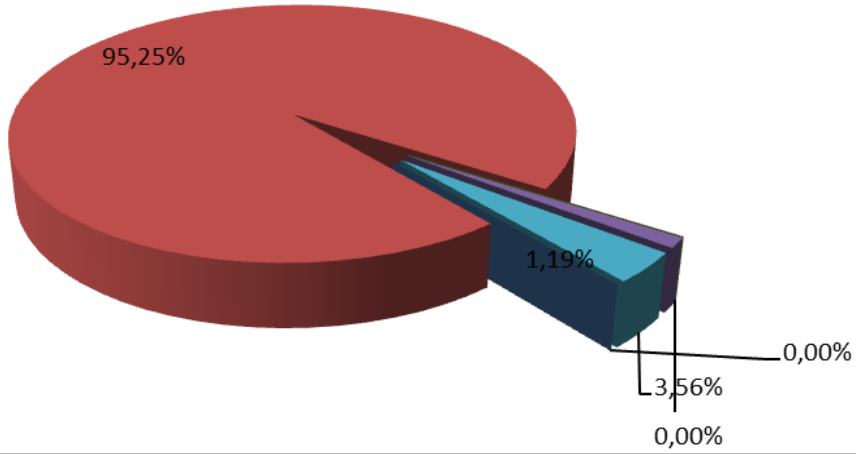


2019 YARIYILI MEDYA DAĞILIMI

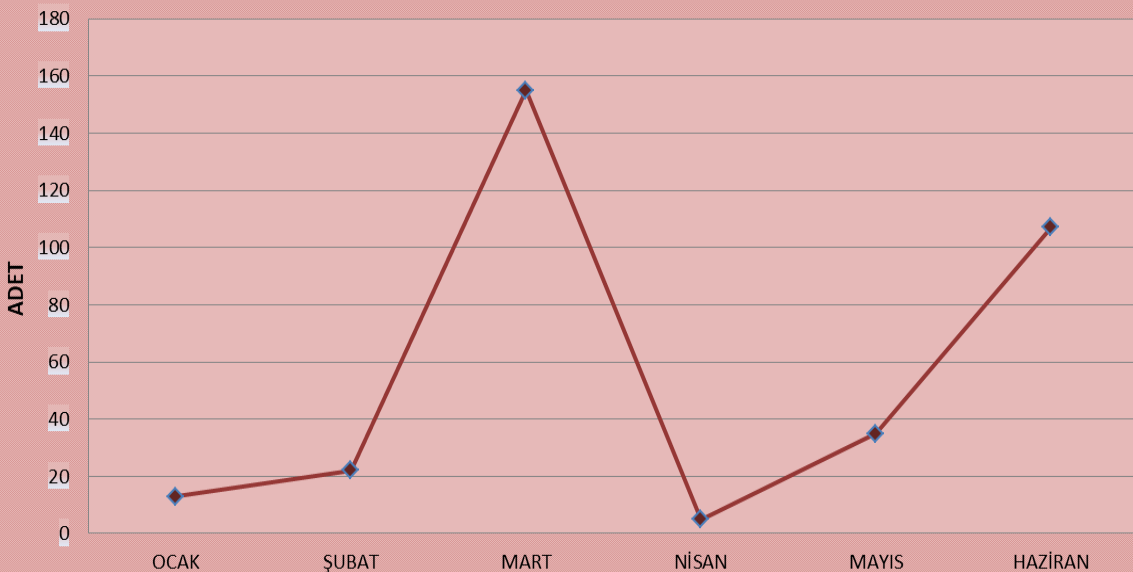
AYLAR	DERGİ	GAZETE	RADYO	TV	SANAL	AYLIK TOPLAM
OCAK	0	13	0	0	0	13
ŞUBAT	0	22	0	0	0	22
MART	0	148	0	4	3	155
NİSAN	0	5	0	0	0	5
MAYIS	0	33	0	0	2	35
HAZİRAN	0	100	0	0	7	107
6 AYLIK TOPLAM	0	321	0	4	12	337

2019 YARIYILI HABER DAĞILIMI

■ DERGİ ■ GAZETE ■ RADYO ■ TV ■ SANAL



AYLARA GÖRE AKHİSAR TİCARET BORSASI HABERLERİ



DAĞITIM AĞI GENİŞLİĞİNE GÖRE DEĞİŞİM TABLOSU

AYLAR	ULUSAL	BÖLGESEL	YEREL
OCAK	4	1	7
ŞUBAT	1	2	19
MART	32	0	123
NİSAN	2	0	4
MAYIS	29	0	15
HAZİRAN	26	8	73
6 AYLIK TOPLAM	94	11	241

HABERLERİN DAĞITIM AĞI GENİŞLİĞİNE GÖRE DAĞILIMI

